Kemenkes
Public Health Emergency Operations Center

Situation Report
Penyakit Infeksi Emerging dan Potensial KLB/Wabah

Minggu ke-1 Tahun 2026

Direktorat Jenderal Penanggulangan Penyakit

Ministry of Health
Republic of Indonesia

Kemenkes
Public Health Emergency Operations Center

Outline Situation Report

- **Situasi Global Penyakit Infeksi Emerging**
- Situasi Penyakit Nasional
- Respon Terhadap Penyakit Potensial KLB dan Wabah
- Fokus Minggu ini

Data per tanggal 10 Januari 2026

Perkembangan Penyakit Infeksi Emerging Global Tahun 2024-2025 (M53)

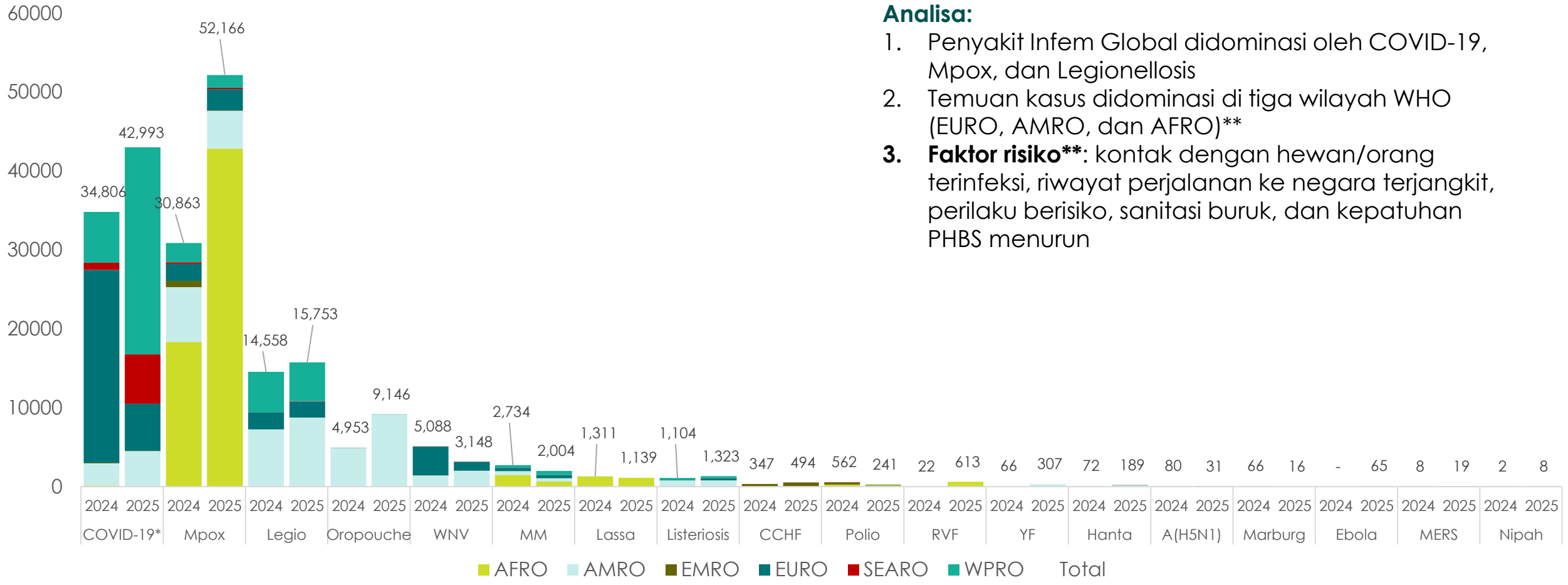

Analisa:

1. Penyakit Infem Global didominasi oleh COVID-19, Mpox, dan Legionellosis
2. Temuan kasus didominasi di tiga wilayah WHO (EURO, AMRO, dan AFRO)**
3. **Faktor risiko****: kontak dengan hewan/orang terinfeksi, riwayat perjalanan ke negara terjangkit, perilaku berisiko, sanitasi buruk, dan kepatuhan PHBS menurun

Keterangan:

- WNV: *West Nile Virus*/Penyakit virus West Nile
- MM: Meningitis Meningokokus
- CCHF: *Crimean Congo Haemorrhagic Fever*
- YF: *Yellow Fever*/Demam Kuning
- RVF: *Rift Valley* Fever/Demam Rift Valley

*data dalam ratusan
** menyesuaikan dengan masing-masing penyakit

Kemenkes
Ditjen P2

Informasi Penambahan Kasus Penyakit Infem di Global
Minggu Epidemiologi ke-53 Tahun 2025

No.	Penyakit	Negara	Tambahan Kasus		Periode Penambahan
			+Konfirmasi	+Kematian	
1	Legionellosis	Amerika Serikat, Jepang, Taiwan, Australia, Spanyol, dan Singapura	196	0	M48-M53 2025
2	Meningitis Meningokokus	Mongolia, Jepang, Spanyol, Amerika Serikat, Australia, dan Singapura	36	5	M43-M53 2025
3	Demam Lassa	Nigeria	22	5	M51-M53 2025
4	Listeriosis	Amerika Serikat, Spanyol, Taiwan, dan Australia	19	0	M49-M53 2025
5	Mpox	Australia, Amerika Serikat, Korea Selatan, Jepang, dan Singapura	13	0	M51-M53 2025
6	COVID-19	Indonesia dan Taiwan	12	0	M53 2025
7	Penyakit virus West Nile	Amerika Serikat	5	0	M52-M53 2025

Data s.d M53 (28 Desember 2025 s.d 3 Januari 2026) *per tanggal 10 Januari 2026 pukul 12.00 WIB*

Diterbitkan oleh Tim Kerja Surveilans dan Intervensi Penyakit Infeksi Emerging - Ditjen P2 Kementerian Kesehatan RI, Jakarta, Indonesia
Korespondensi via email: infeksiemerging@kemkes.go.id II Editor: DAF, GBAC, SI, AZ

Kemenkes
Ditjen P2

SITUASI *HIGHLY PATHOGENIC AVIAN INFLUENZA* (HPAI)

H5N1

Tren Kasus dan Kematian A(H5N1) Tahun 2003 – 2025 (M53)

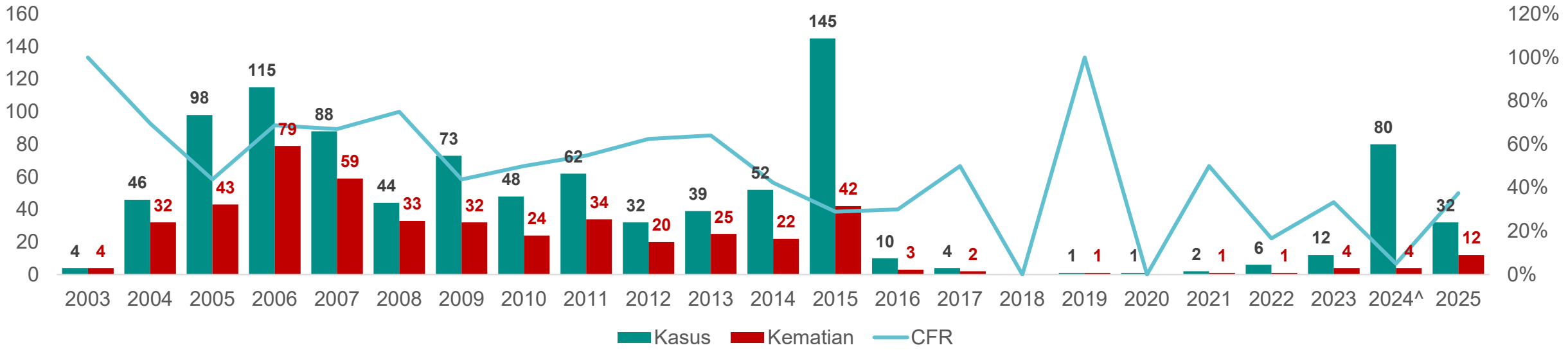

^: termasuk kasus H5 di Amerika Serikat yang kontak dengan hewan terinfeksi H5N1

Situasi Global

- **Tidak ada penambahan konfirmasi minggu ini.**
- Tahun 2025 (M53): 32 konfirmasi dan 12 kematian dari 8 negara (CFR: 38%)
- **Faktor risiko**: Kontak dengan unggas/burung liar/hewan ternak

Situasi Indonesia

- **Tahun 2018 – 2025 (M53): tidak ada konfirmasi A(H5N1)**
- Tahun 2005-2017: 200 konfirmasi dan 168 kematian (CFR: 84%)

Upaya yang Dilakukan

1. Pemantauan pelaku perjalanan dan lalu lintas ternak/unggas dari negara terjangkit
2. Pemantauan melalui SKDR, FluID, FluNet
3. Pedoman dan SE Kewaspadaan Flu Burung
4. Deteksi dini melalui surveilans sentinel penyakit infem dan ILI-SARI dengan pendekatan *One Health*
5. Penilaian risiko berkala di tingkat Kab/Kota

Sumber: WHO (who.int), IHR, CHP HK (chp.gov.hk)

SITUASI *HIGHLY PATHOGENIC AVIAN INFLUENZA* (HPAI)

H5N6

Perkembangan Kasus A(H5N6) Tahun 2014-2025 (M53)

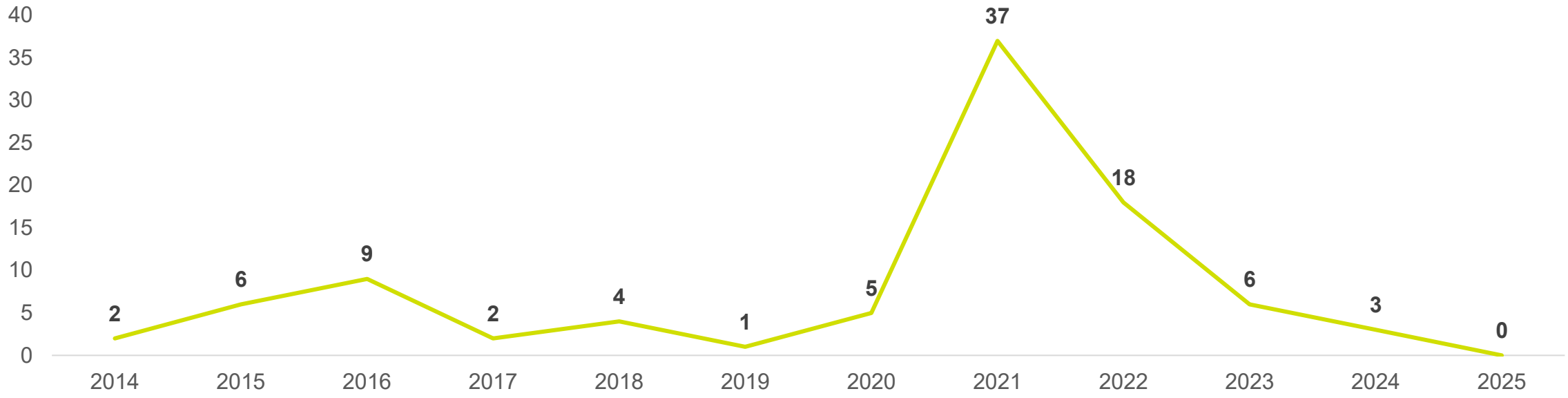

Situasi Global

- **Tidak ada penambahan konfirmasi minggu ini**
- Tahun 2025 (M53): 0 konfirmasi
- Total 2014-2025 (M53): 92 konfirmasi di Cina dan 1 konfirmasi di Laos
- **Faktor risiko**: kontak dengan unggas

Situasi Indonesia

Belum pernah dilaporkan kasus A(H5N6) di Indonesia

Rekomendasi Penanggulangan

1. Pemantauan pelaku perjalanan dan lalu lintas ternak/unggas dari negara terjangkit
2. Pemantauan situasi global dan nasional
3. Deteksi dini melalui surveilans kasus dengan pendekatan *One Health*
4. Penilaian risiko berkala

Sumber: WHO (who.int), IHR, CHP HK (chp.gov.hk)

Kemenkes
Ditjen P2

SITUASI *LOW PATHOGENIC AVIAN INFLUENZA* (LPAI)

H9N2

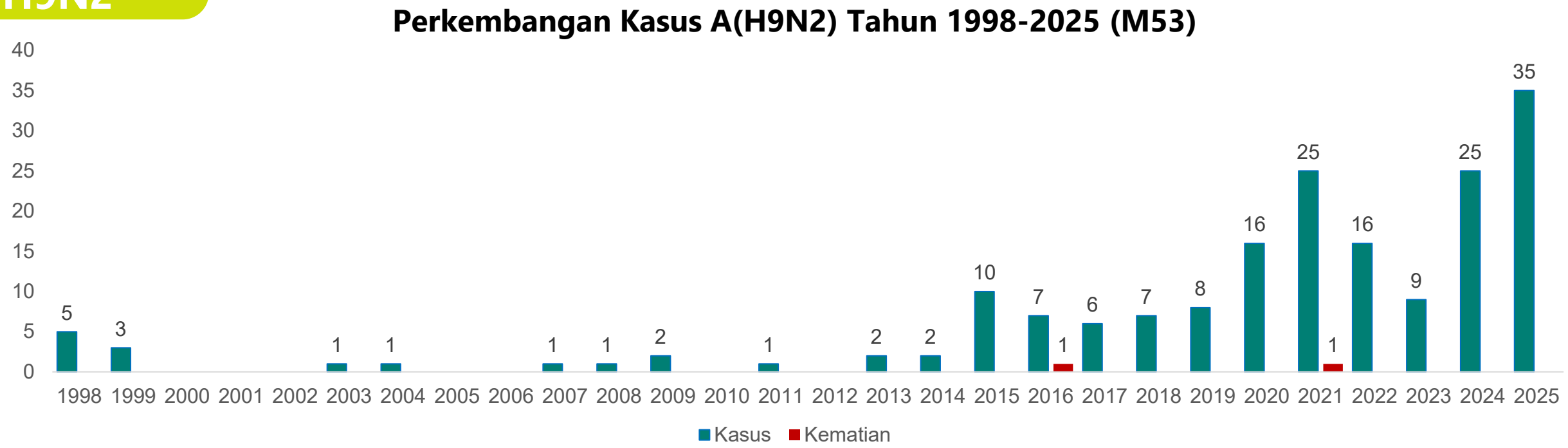

Situasi Global

- **Tidak ada penambahan konfirmasi minggu ini**
- Tahun 2025 (M53): 35 konfirmasi di Cina
- **Faktor risiko**: Kontak dengan unggas

Situasi Indonesia

Belum pernah dilaporkan kasus A(H9N2) di Indonesia

Rekomendasi Penanggulangan

1. Pemantauan pelaku perjalanan dan lalu lintas ternak/unggas dari negara terjangkit
2. Pemantauan situasi global dan nasional
3. Deteksi dini melalui surveilans kasus dengan pendekatan *One Health*
4. Penilaian risiko berkala

Sumber: WHO (who.int), IHR, CHP HK (chp.gov.hk)

Kemenkes
Ditjen P2

SITUASI COVID-19 GLOBAL

Tren COVID-19 di Dunia Berdasarkan Wilayah Regional WHO 2020 – 2025 (M53)

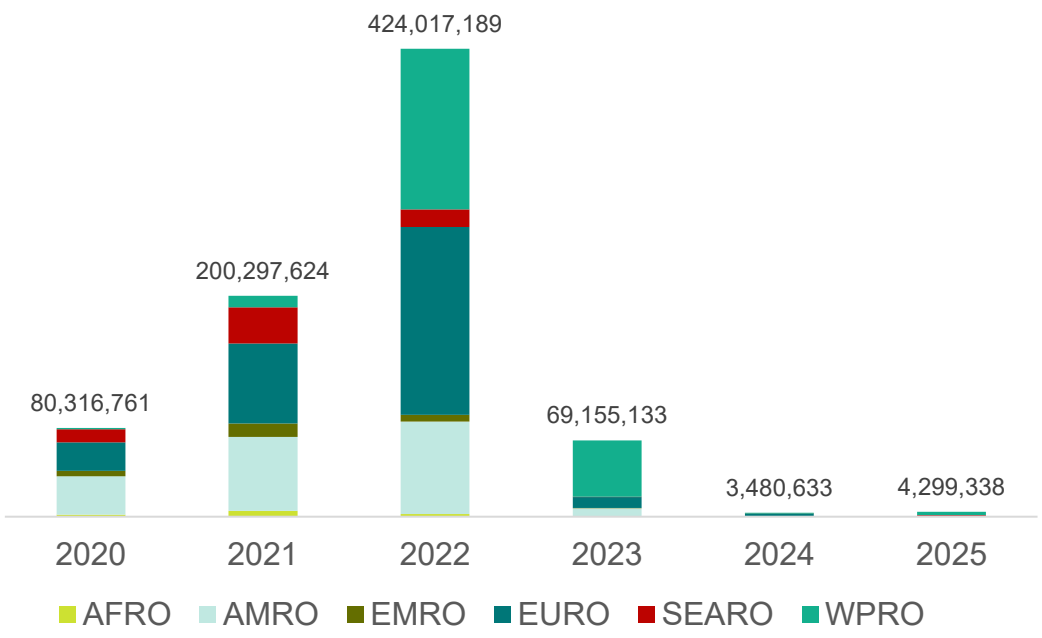

Total Kumulatif Global dari Tahun 2020 – 2025 (M53)		
Konfirmasi	Kematian	CFR
781.614.862	7.106.996	0,91%

- *Variants of Interest* (VOIs): JN.1 (2 Des 2024)
- *Variants Under Monitoring* (VUMs): KP.3.1.1, LP.8.1, NB.1.8.1, XFG, BA.3.2 (5 Des 2025)
- **Faktor risiko**: transmisi lokal

Situasi Global

- **Penambahan di M53 : +12 konfirmasi di Indonesia dan Taiwan**
- Tahun 2025 (M53): 4.299.338 konfirmasi

Rekomendasi Penanggulangan

1. Pemantauan situasi global
2. Deteksi dini melalui surveilans ILI-SARI, genomik, dan lingkungan dengan pendekatan *One Health*
3. Komunikasi risiko penerapan PHBS
4. Vaksinasi COVID-19 pada kelompok berisiko
5. Penyusunan dokumen rencana kesiapsiagaan patogen pernapasan
6. Penilaian risiko berkala

Sumber dari WHO, ABVC, MoH Thailand, MoH Singapura, MoH Malaysia, CDC China. MoH Korsel, MoH Jepang, CHP Hong Kong, Gov ofBangladesh, WPRO.

Kemenkes
Ditjen P2

SITUASI MERS GLOBAL

Situasi Global

2.635
Kasus terkonfirmasi

962
Kematian

27
Negara Melaporan Kasus Konfirmasi

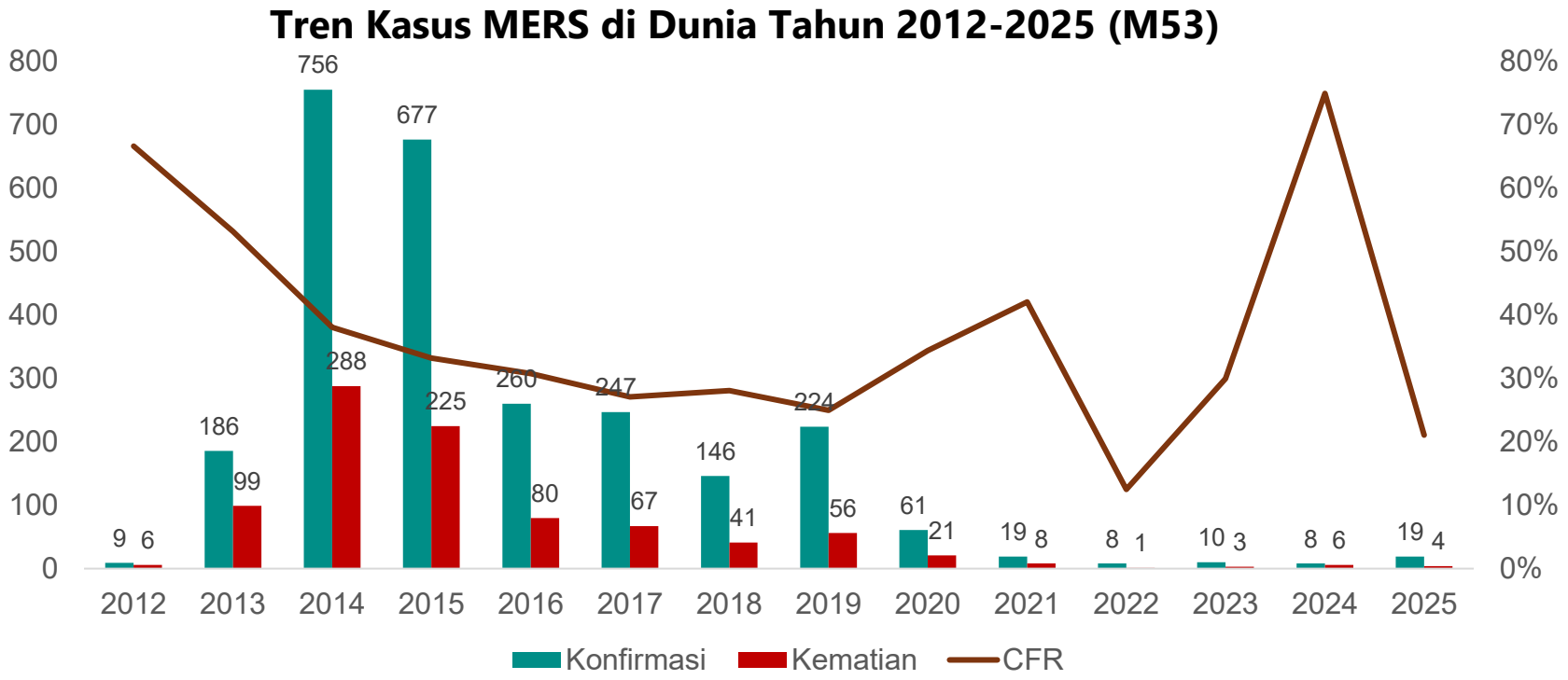

- **Tidak ada penambahan konfirmasi minggu ini**
- Tahun 2025 (M53): 19 konfirmasi dan 4 kematian di Arab Saudi dan Perancis (CFR: 21%)
- Sebagian besar kasus 2012-2025 dari Arab Saudi (2.224 konfirmasi dan 867 kematian (CFR: 39%)).
- **Faktor Risiko**:
  - Riwayat perjalanan dari wilayah Timur Tengah
  - Kontak langsung/tidak langsung dengan unta dromedari

Rekomendasi Penanggulangan

1. Pemantauan situasi global dan nasional
2. Deteksi dini melalui surveilans kasus
3. Pemantauan jamaah haji dan umroh
4. Komunikasi risiko ke pelaku perjalanan (Timur Tengah): menghindari kontak unta dan konsumsi produk unta mentah
5. Penilaian risiko berkala

Sumber: WHO EMRO, WHO DONS

Kemenkes
Ditjen P2

SITUASI LEGIONELLOSIS GLOBAL

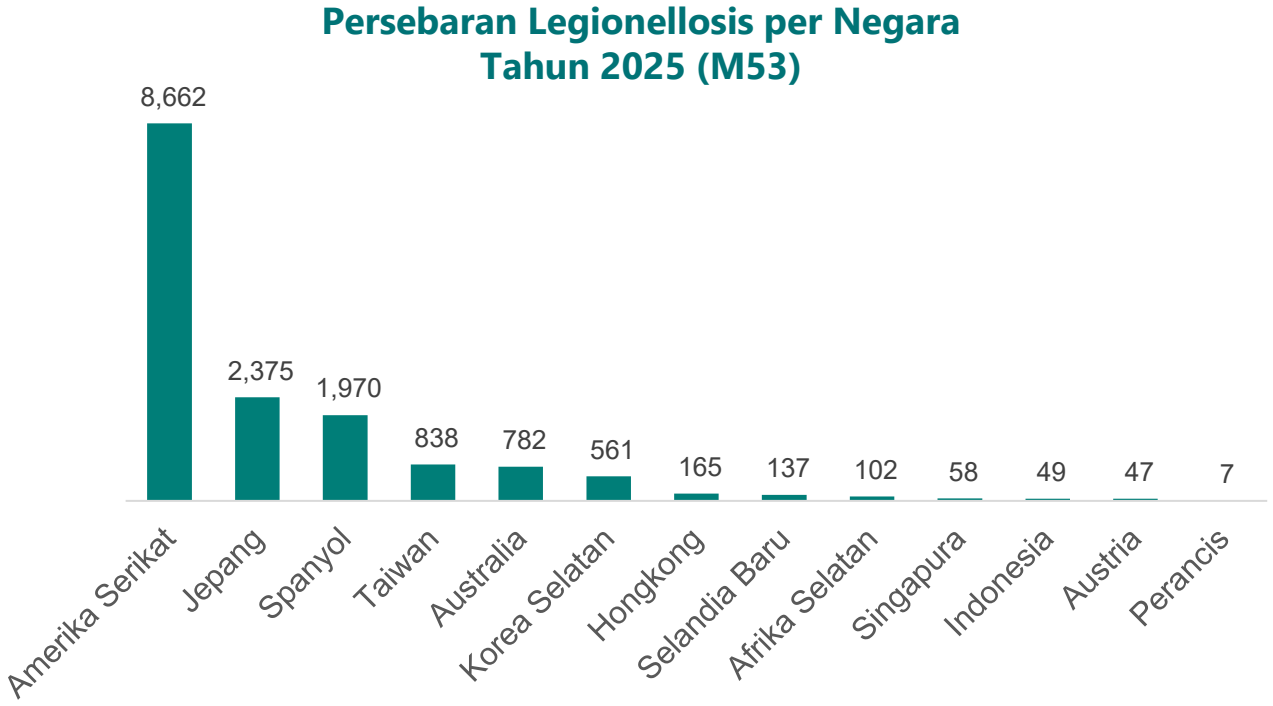

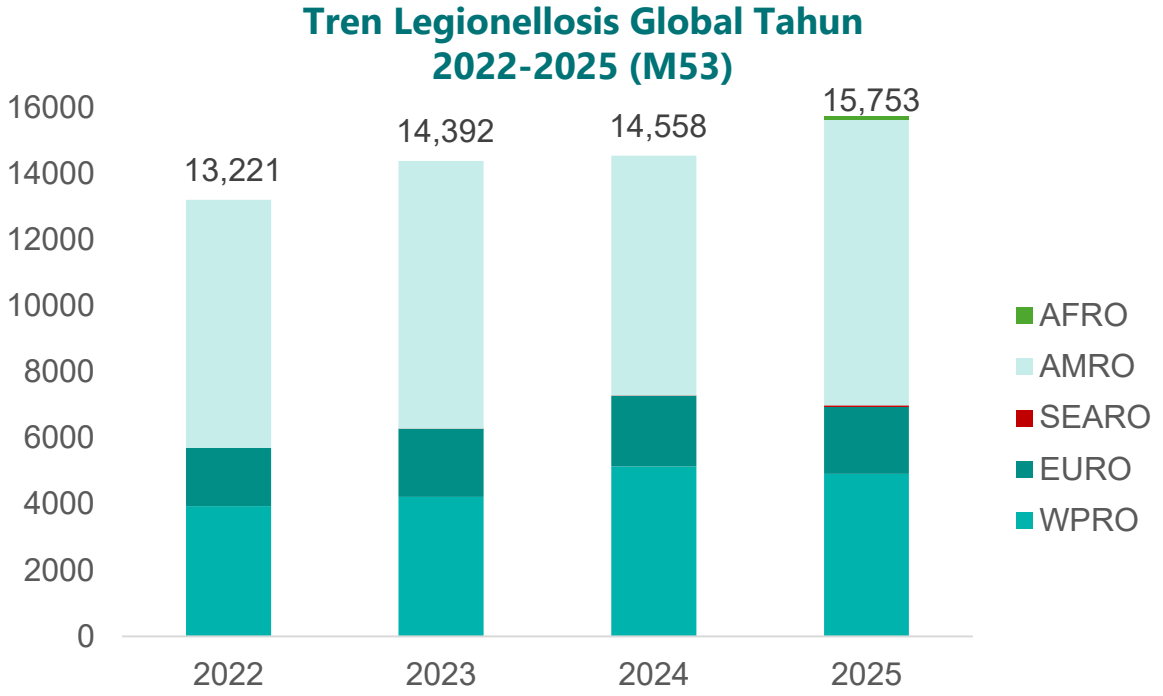

Situasi Global

- **Penambahan di M48-M53: +196 konfirmasi di 6 negara** (Amerika Serikat, Jepang, Taiwan, Australia, Spanyol, dan Singapura)
- Tahun 2025 (M53): 15.753 konfirmasi di 13 negara
- **Faktor risiko**: Paparan sarana air yang tidak di-maintenance (AC, *cooling tower*, air mancur, *shower*, spa/sauna, dll) dan faktor risiko *host* (lansia, perilaku merokok, dan *immunocompromised*.)

Rekomendasi Penanggulangan

1. Pemantauan situasi global dan nasional
2. Deteksi dini melalui surveilans kasus dan lingkungan
3. Komunikasi risiko penerapan PHBS dan menjaga sanitasi lingkungan

Sumber: CDC, Jepang, Taiwan, Australia, Korea Selatan, New Zealand, Hongkong, Italia, Singapura, Austria, Spanyol, Italia

Kemenkes
Ditjen P2

SITUASI MPOX GLOBAL

Tren Kasus Mpox 2022-2025 (M53)
Berdasarkan Wilayah WHO

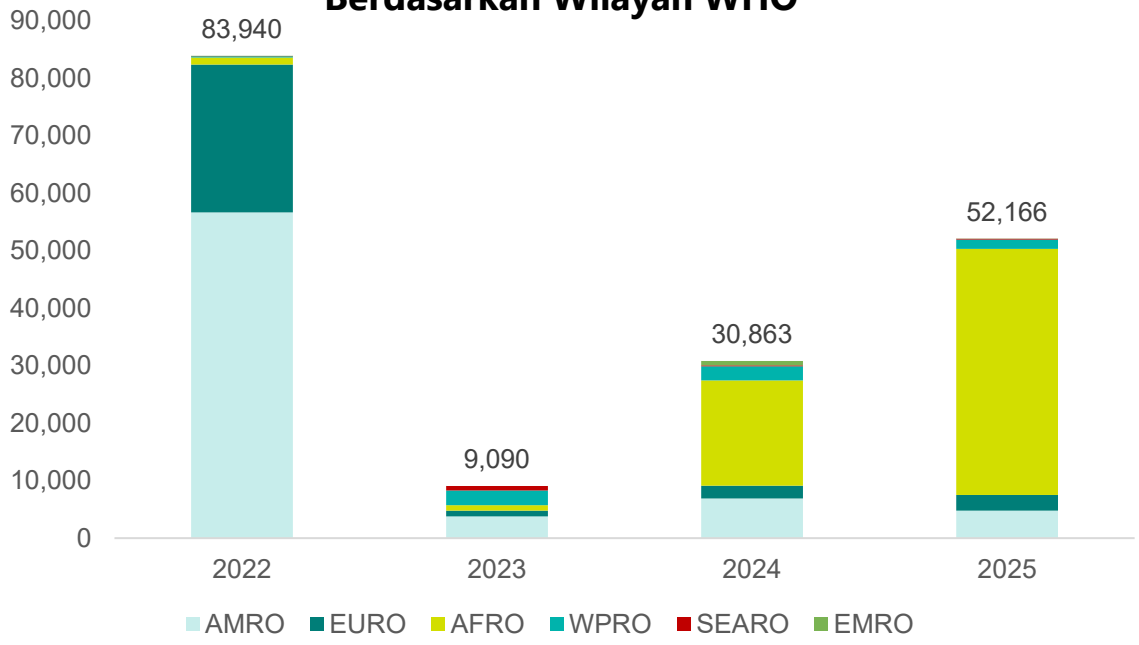

Persebaran Kasus Mpox Clade 1b Tahun 2024-2025 (M53)
Berdasarkan Negara

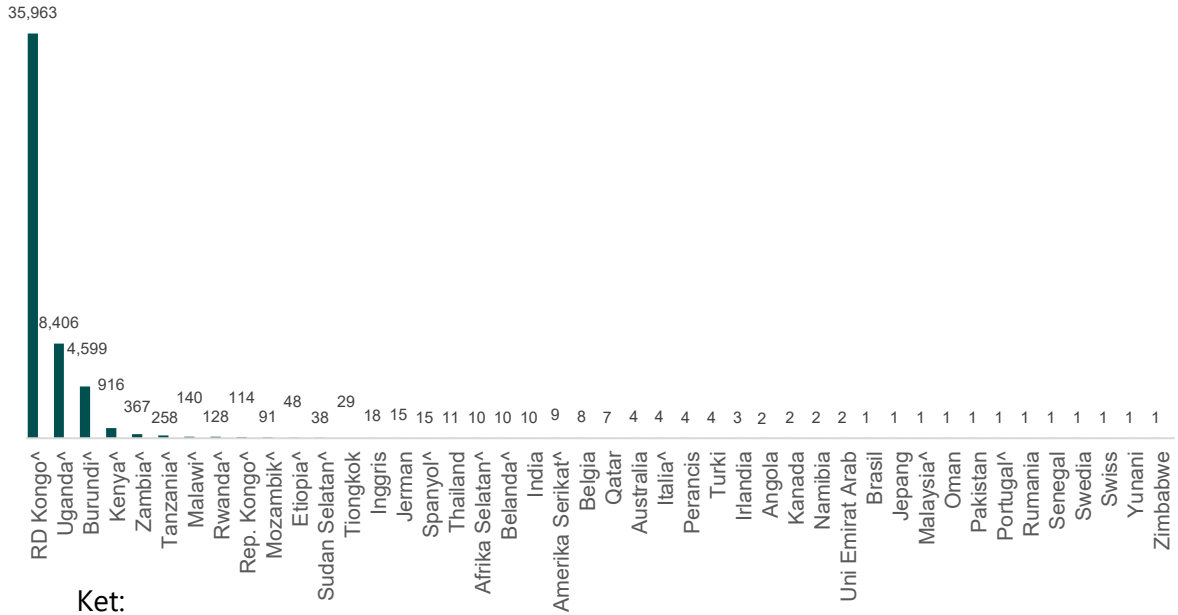

Ket:
^: negara pelapor clade 1b transmisi komunitas

Situasi Global

- **Penambahan di M51-M53: +13 konfirmasi di 5 negara** (Australia, Amerika Serikat, Korea Selatan, Jepang, dan Singapura)
- Negara ASEAN dan sekitarnya melaporkan penambahan kasus: Singapura, Korea Selatan, Jepang, dan Australia
- Tahun 2025 (M53): 52.166 konfirmasi di 96 negara
- **Pada 5 September 2025, WHO mencabut status Mpox sebagai PHEIC.**
- Tahun 2022-2025: kasus terbanyak di AFRO dan AMRO
- **Faktor risiko**: riwayat perjalanan ke negara terjangkit dan perilaku seksual berisiko

Sumber: WHO

Rekomendasi Penanggulangan

1. Pemantauan situasi global
2. Pemantauan pelaku perjalanan dari negara terjangkit
3. Komunikasi risiko penerapan PHBS dan perilaku seks aman
4. Vaksinasi bagi kelompok berisiko dengan mempertimbangkan situasi
5. Penanggulangan terintegrasi dengan program HIV-PMS

kes
Ditjen P2

SITUASI PENYAKIT VIRUS HANTA GLOBAL

Tren Kasus Penyakit Virus Hanta Global Tahun 2015 – 2025 (M53)

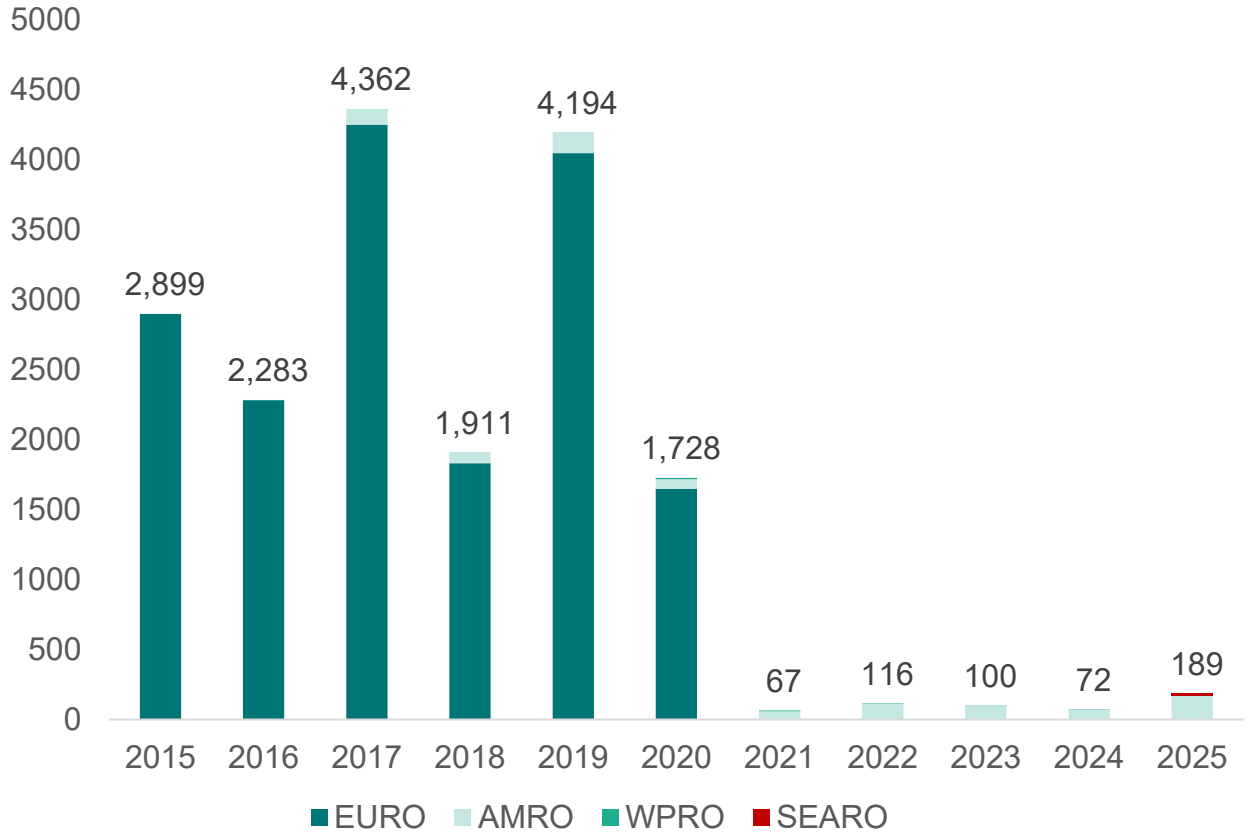

Situasi Global

- **Tidak terdapat penambahan kasus konfirmasi di minggu ini**
- Tahun 2025 (M53): 189 konfirmasi di 6 negara (Amerika Serikat, Bolivia, Panama, Argentina, Indonesia, dan Taiwan)
- **Faktor risiko**: kontak dengan rodensia terinfeksi

Rekomendasi Penanggulangan

1. Pemantauan situasi global
2. Pemantauan pelaku perjalanan dari negara terjangkit
3. Komunikasi risiko penerapan PHBS
4. Pengendalian binatang pembawa penyakit

Sumber: MoH Panama, MoH Chili,DoH New Mexico, Kemenkes (New All Record dan SKDR)

Kemenkes
Ditjen P2

SITUASI DEMAM KUNING

Persebaran Kasus Konfirmasi dan Kematian Demam Kuning Tahun 2021- 2025 (M53) Berdasarkan Negara

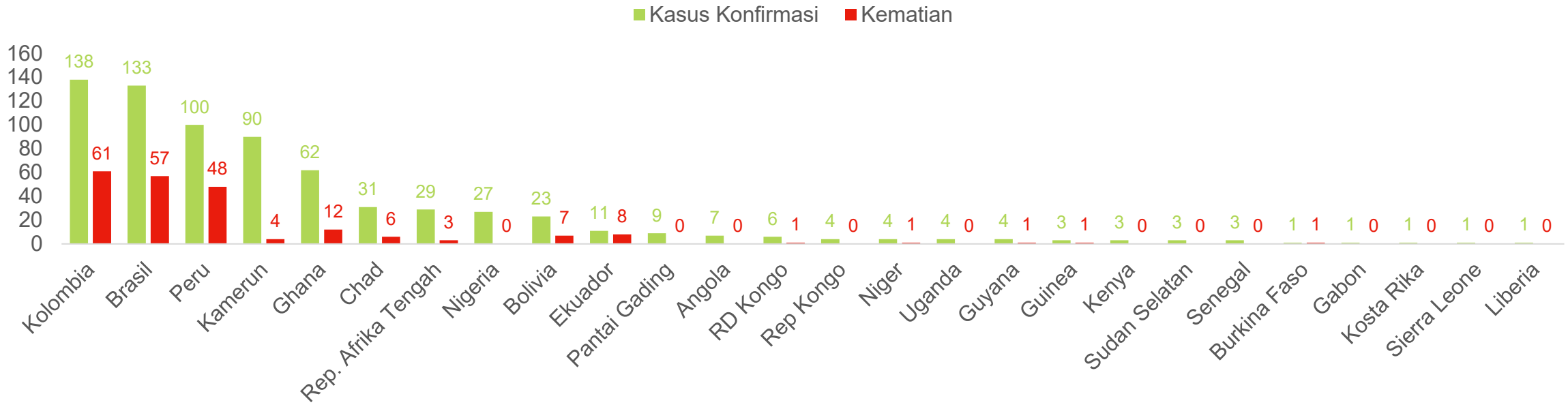

Situasi Global

- **Tidak ada penambahan konfirmasi minggu ini**
- Tahun 2025 (M53): 307 konfirmasi dan 122 kematian dari 10 negara (Brasil, Kolombia, Peru, Ekuador, Angola, Bolivia, Liberia, Guyana, Nigeria, Kosta Rika)
- Tahun 2024: 66 konfirmasi dan 29 kematian dari 8 negara
- **Faktor risiko**: kontak dengan nyamuk (*Aedes, Haemogagus*, dan *Sabethes*) dan tidak memiliki riwayat vaksinasi

Situasi Indonesia

Belum ada kasus konfirmasi di Indonesia

Rekomendasi Penanggulangan

1. Pemantauan global dan nasional
2. Pemantauan pelaku perjalanan dari negara terjangkit
3. Deteksi dini melalui surveilans kasus dan vektor
4. Pengendalian vektor
5. Vaksin Demam Kuning bagi pelaku perjalanan ke negara terjangkit

Sumber: WHO AFRO; PAHO

Kemenkes
Ditjen P2

SITUASI POLIO GLOBAL

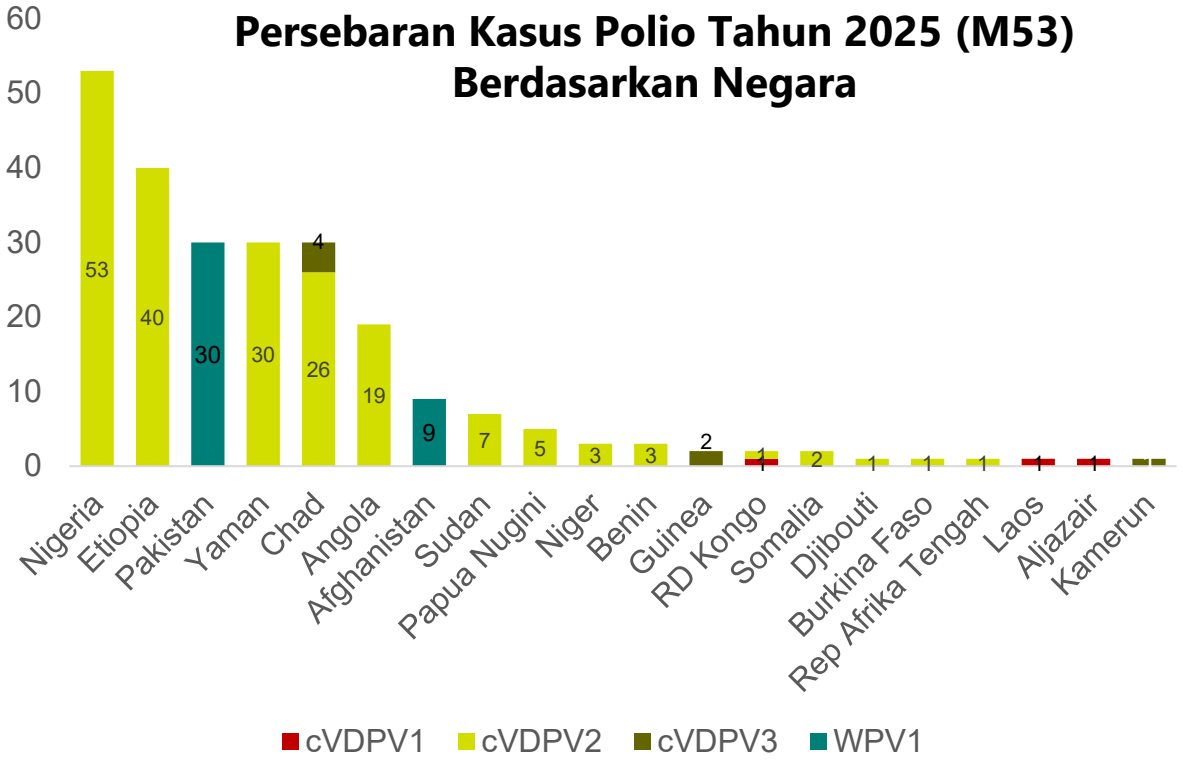

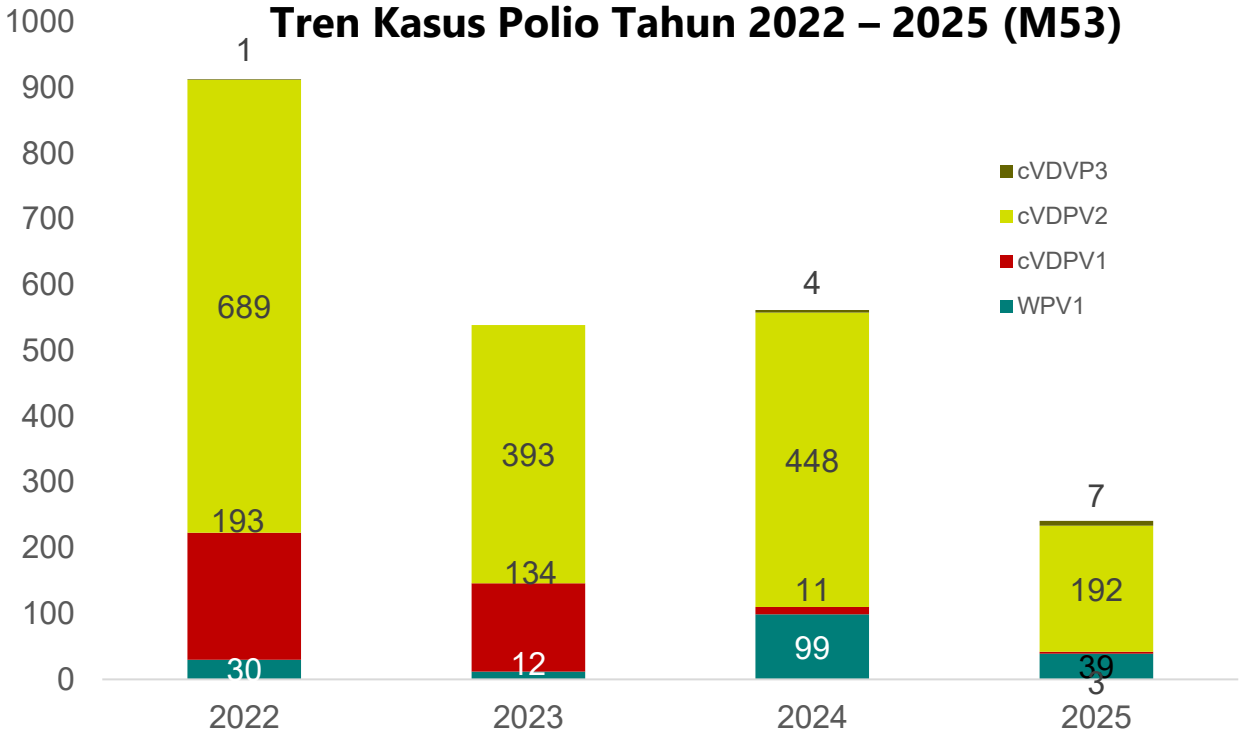

Situasi Global

- **Tidak ada penambahan konfirmasi minggu ini**
- **Polio masih dinyatakan PHEIC sejak 2016**
- Tahun 2025 (M53): 241 konfirmasi (39 WPV1, 3 cVDPV1, 192 cVDPV2, dan 7 cVDPV3)
- **Faktor risiko**: cakupan imunisasi polio rendah, sanitasi buruk, PHBS rendah

Rekomendasi Penanggulangan

1. Pemantauan situasi global dan nasional
2. Deteksi dini melalui surveilans kasus dan lingkungan
3. Pemantauan pada pelaku perjalanan di pintu masuk
4. Peningkatan cakupan imunisasi polio
5. Komunikasi risiko penerapan PHBS
6. Penilaian risiko berkala

Sumber: WHO, GPEI

Kemenkes
Ditjen P2

SITUASI MENINGITIS MENINGOKOKUS (MM) GLOBAL

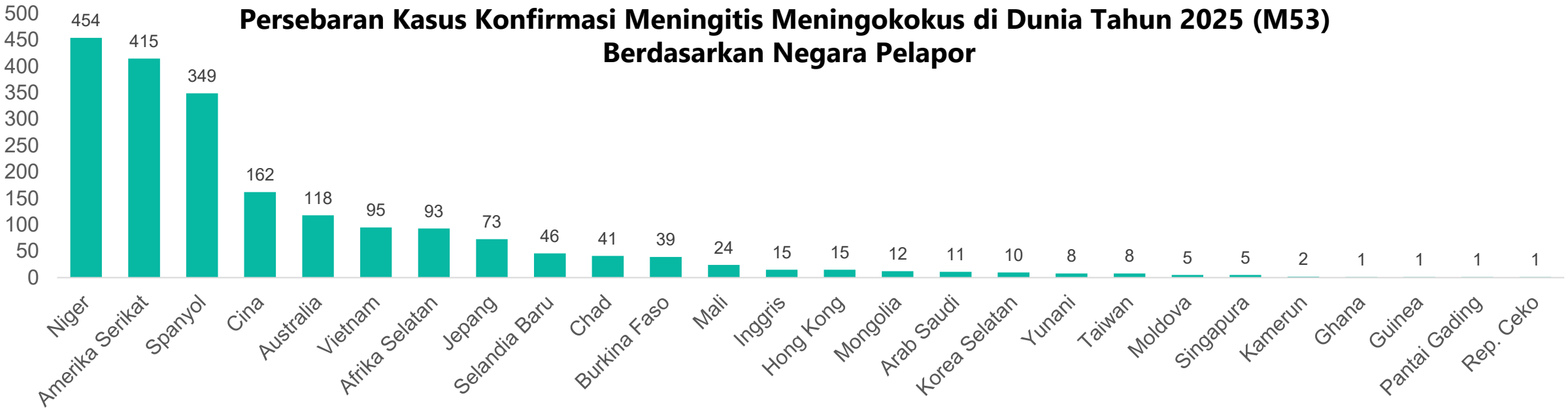

Situasi Global

- **Penambahan di M43-M53: +36 konfirmasi di 6 negara** (Mongolia, Jepang, Spanyol, Amerika Serikat, Australia, dan Singapura) dan **+5 kematian di Mongolia**
- Tahun 2025 (M53): 2.004 konfirmasi di 26 negara
- **Faktor risiko**: tidak melakukan vaksinasi dan *mass gathering*

Rekomendasi Penanggulangan

1. Pemantauan situasi global dan nasional
2. Deteksi dini melalui surveilans sentinel infem, dan surveilans faktor risiko
3. Pemantauan pelaku perjalanan dari negara terjangkit
4. Penyusunan pedoman
5. Imunisasi bagi WNI yang akan berkunjung ke negara terjangkit (terutama pelaku perjalanan Haji-Umroh)
6. Komunikasi risiko penerapan PHBS termasuk menggunakan masker ketika berada di keramaian
7. Penilaian risiko berkala di tingkat Kab/Kota

Sumber: WHO AFRO, CDC, ESR New Zealand, NINDSS Australia, NIDSS Taiwan, MOH Singapore, IHR, dan Kemenkes (New All Record dan SKDR)

SITUASI PENYAKIT VIRUS WEST NILE

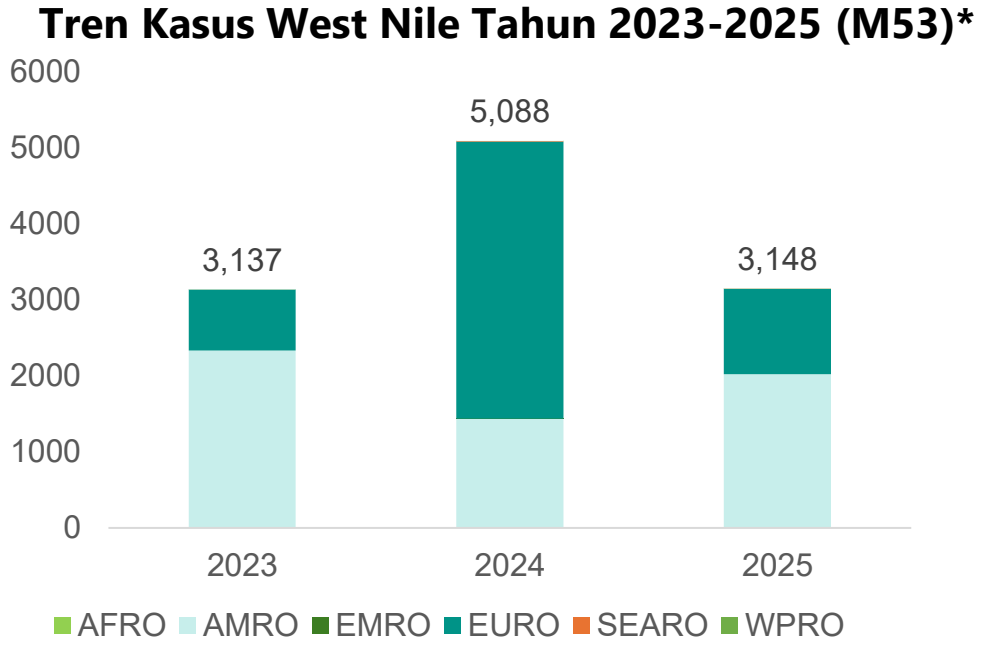

Situasi Global

- **Penambahan di M52-M53 : +5 konfirmasi di Amerika Serikat**
- Tahun 2025 (M53): 3.148 konfirmasi dan 97 kematian di 21 negara
- Peningkatan kasus tahun 2024 terjadi di wilayah Eropa (terutama Israel, Italia, Yunani dan Romania)
- **Faktor risiko**: kontak nyamuk Culex dan riwayat perjalanan ke negara terjangkit

Situasi Indonesia

- **Belum banyak diketahui kasus konfirmasi West Nile di Indonesia**
- Beberapa studi pernah menemukan kasus konfirmasi penyakit virus West Nile di Indonesia

Rekomendasi Penanggulangan

1. Pemantauan situasi global dan nasional
2. Deteksi dini melalui surveilans sentinel infem dan surveilans vektor
3. Pemantauan pelaku perjalanan dari negara terjangkit
4. Pengendalian vektor

* : Data diakses
Sumber: ECDC, WHO, CDC, Israeli Government

Kemenkes
Ditjen P2

SITUASI PENYAKIT VIRUS NIPAH GLOBAL

Persebaran Kasus dan Kematian Penyakit Virus Nipah Berdasarkan Negara pada Tahun 2023-2025 (M53)

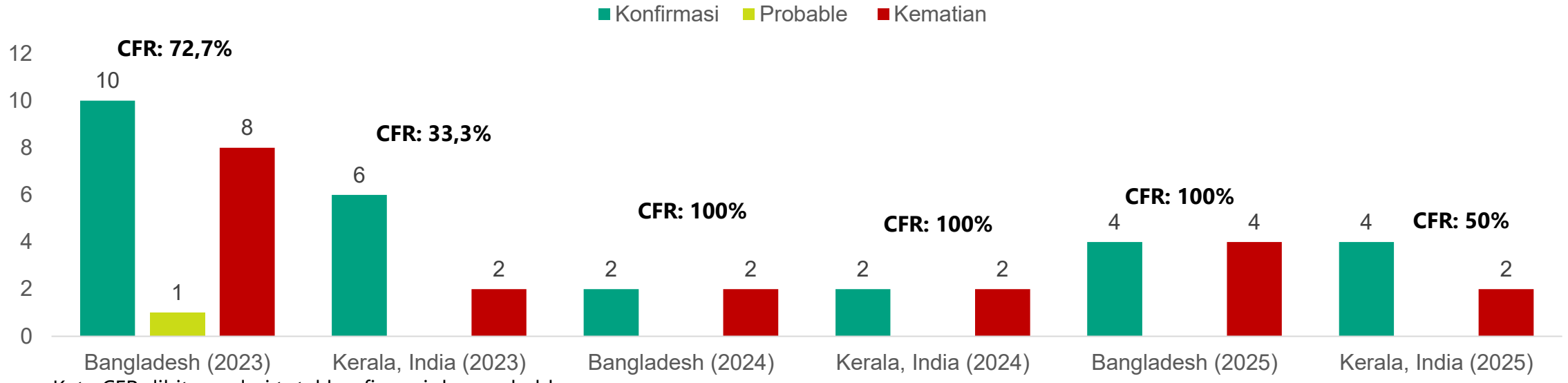

Ket : CFR dihitung dari total konfirmasi dan probable

Situasi Global

- **Tidak terdapat penambahan konfirmasi minggu ini**
- Total Kasus 2025 (M53): 8 konfirmasi dengan 6 kematian (CFR: 75%) di Bangladesh dan Kerala, India
- Kasus Nipah sporadis di Kerala, India dan Bangladesh
- **Faktor risiko**: kontak dengan hewan (kelelawar/babi) terinfeksi dan konsumsi buah/nira terkontaminasi

Rekomendasi Penanggulangan

1. Pemantauan situasi global dan nasional
2. Pemantauan pelaku perjalanan dari negara terjangkit
3. Penyusunan pedoman
4. Deteksi dini melalui surveilans sentinel infem dan surveilans faktor risiko
5. Komunikasi risiko penerapan PHBS
6. Penilaian risiko berkala

Sumber: WHO, Government of Kerala

Kemenkes
Ditjen P2

SITUASI PENYAKIT EBOLA

Situasi Global

- Pada 1 Desember 2025, deklarasi berakhirnya KLB Ebola di RD Kongo.
- **Tidak terdapat penambahan konfirmasi dan kematian minggu ini**
- Total kasus di RD Kongo hingga 1 Desember 2025: 53 konfirmasi, 11 probable, dan 45 kematian (CFR: 70,31%)
- **Faktor risiko:** Kontak dengan kelelawar/hewan/orang terinfeksi virus Ebola

Situasi Indonesia

Belum ada kasus konfirmasi Penyakit Ebola di Indonesia

Rekomendasi Penanggulangan

1. Pemantauan situasi global dan nasional
2. Pemantauan pelaku perjalanan dari negara terjangkit
3. Penilaian risiko sesuai situasi
4. Komunikasi risiko penerapan PHBS pada pelaku perjalanan

Persebaran Kasus dan Kematian Penyakit Ebola Berdasarkan Negara Tahun 2025 (M53)

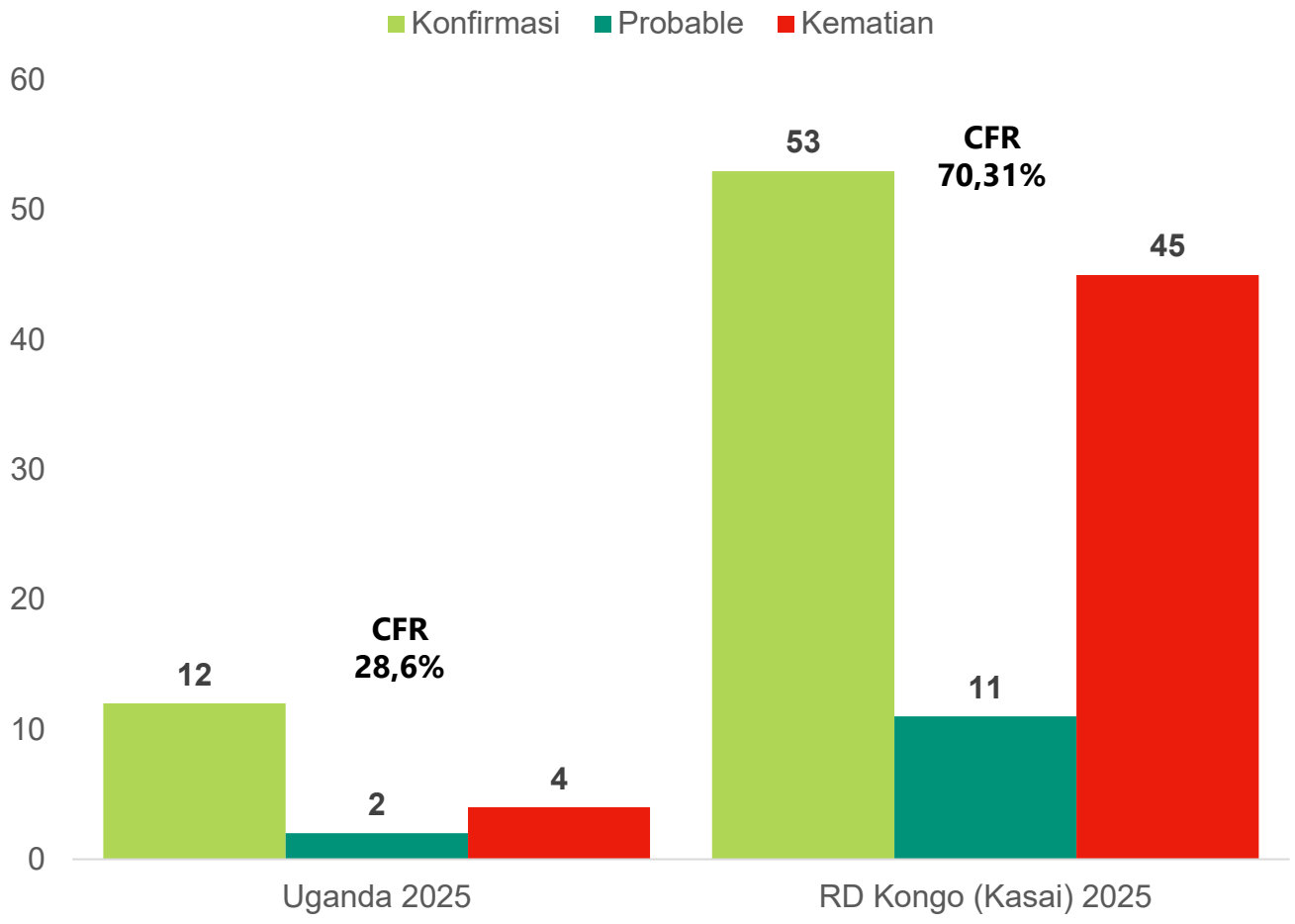

Sumber: WHO AFRO

Kemenkes Ditjen P2

SITUASI PENYAKIT VIRUS MARBURG

Situasi Global

- **Tidak terdapat penambahan konfirmasi dan kematian minggu ini**
- Pada 14 Nov 2025, Ethiopia mendeklarasikan *outbreak* penyakit virus Marburg di wilayahnya
- Total kasus di Ethiopia hingga M53: 14 konfirmasi dan 9 kematian (CFR: 64,29%).
- **Faktor risiko:** kontak dengan kelelawar/hewan/orang terinfeksi virus Marburg

Situasi Indonesia

Belum ada konfirmasi Penyakit Virus Marburg di Indonesia

Rekomendasi Penanggulangan

1. Pemantauan situasi global dan nasional
2. Pemantauan pelaku perjalanan dari negara terjangkit
3. Penilaian risiko sesuai situasi
4. Komunikasi risiko penerapan PHBS pada pelaku perjalanan

Persebaran Kasus dan Kematian Penyakit Virus Marburg Tahun 2024-2025 (M53) Berdasarkan Negara

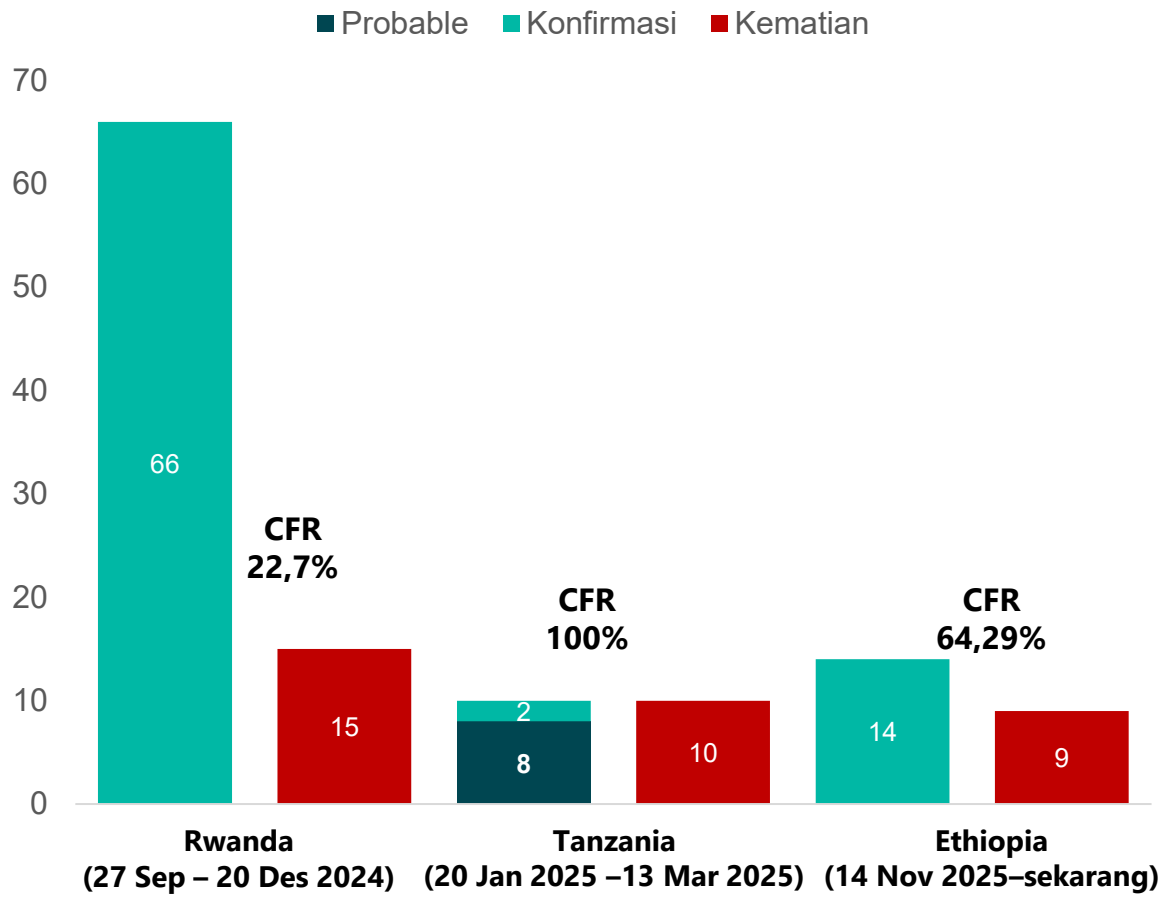

Ket :

CFR dihitung dari total konfirmasi dan probable

Sumber: WHO AFRO

Kemenkes Ditjen P2

SITUASI DEMAM LASSA

Tren Kasus Demam Lassa di Nigeria Tahun 2015 – 2025 (M53)*

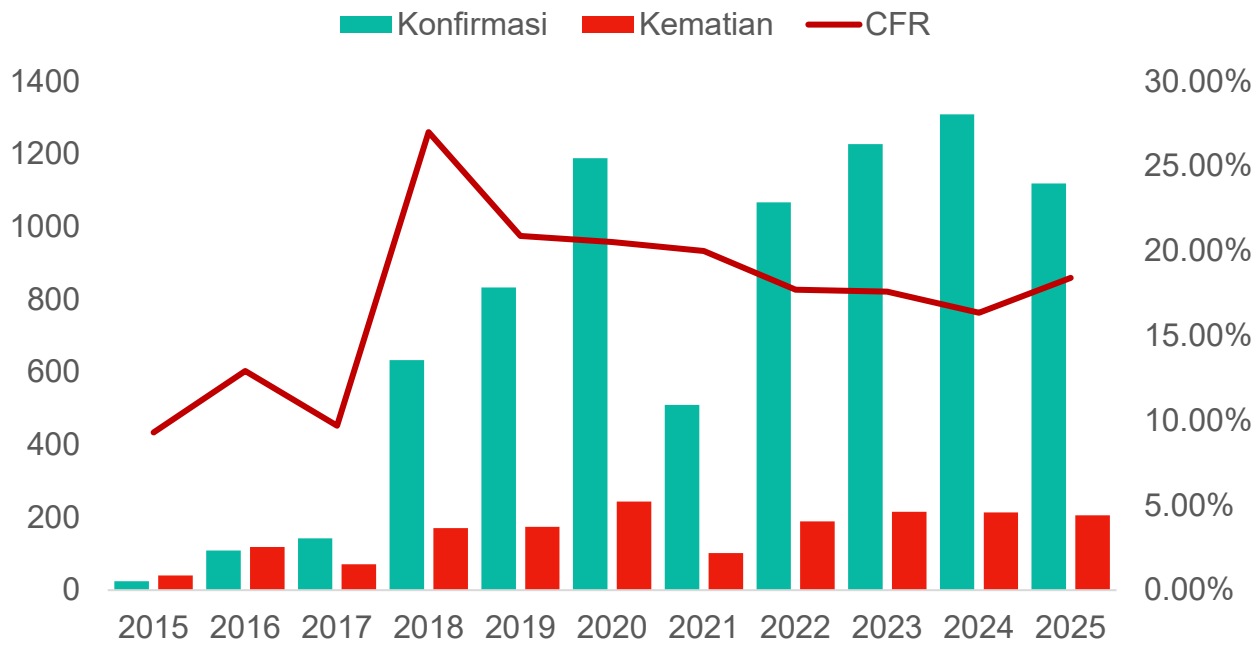

Situasi Global

NIGERIA

- **Penambahan di M51-M53: +22 konfirmasi, +2 probable, dan +5 kematian**
- Demam Lassa **endemis di Nigeria**
- Tahun 2025 hingga M53: 1.119 konfirmasi, 9 probable dan 206 kematian (CFR: 18,41%)

NEGARA SELAIN NIGERIA

- Tahun 2025 hingga M53: 20 konfirmasi dan 6 kematian
  - Sierra Leone: 9 konfirmasi dan 5 kematian
  - Guinea: 2 konfirmasi dan 1 kematian
  - Liberia: 9 konfirmasi

Faktor risiko: sanitasi buruk, kontak dengan tikus *Mastomys* terinfeksi

Situasi Indonesia

Belum ada kasus konfirmasi Demam Lassa di Indonesia

Rekomendasi Penanggulangan

1. Pemantauan situasi global dan nasional
2. Pemantauan pelaku perjalanan dari negara terjangkit
3. Deteksi dini melalui surveilans kasus dan binatang pembawa penyakit
4. Komunikasi risiko penerapan PHBS
5. Pengendalian tikus

* : Data diakses
Sumber: NCDC, WHO AFRO

Kemenkes
Ditjen P2

SITUASI CRIMEAN CONGO HAEMORRHAGIC FEVER

Situasi Global

- **Tidak terdapat penambahan konfirmasi ini**
- Tahun 2024-2025 (M53): 841 konfirmasi di 8 negara (Afghanistan, Pakistan, Uganda, Senegal, Spanyol, Yunani, Namibia dan India)
- CCHF endemis di Timur Tengah, negara Balkan, dan benua Afrika.
- **Faktor Risiko**:
  - Kontak dengan kutu *Hyalomma*.
  - Kontak darah/jaringan ternak saat menyembelih hewan terinfeksi
  - Riwayat perjalanan negara terjangkit.

Situasi Indonesia

Belum ada konfirmasi CCHF di Indonesia

Rekomendasi Penanggulangan

1. Pemantauan situasi global dan nasional
2. Pemantauan pelaku perjalanan dari negara terjangkit
3. Deteksi dini melalui SKDR dan surveilans sentinel penyakit infem
4. Komunikasi risiko penerapan PHBS

Distribusi CCHF Global Tahun 2024-2025 (M53)

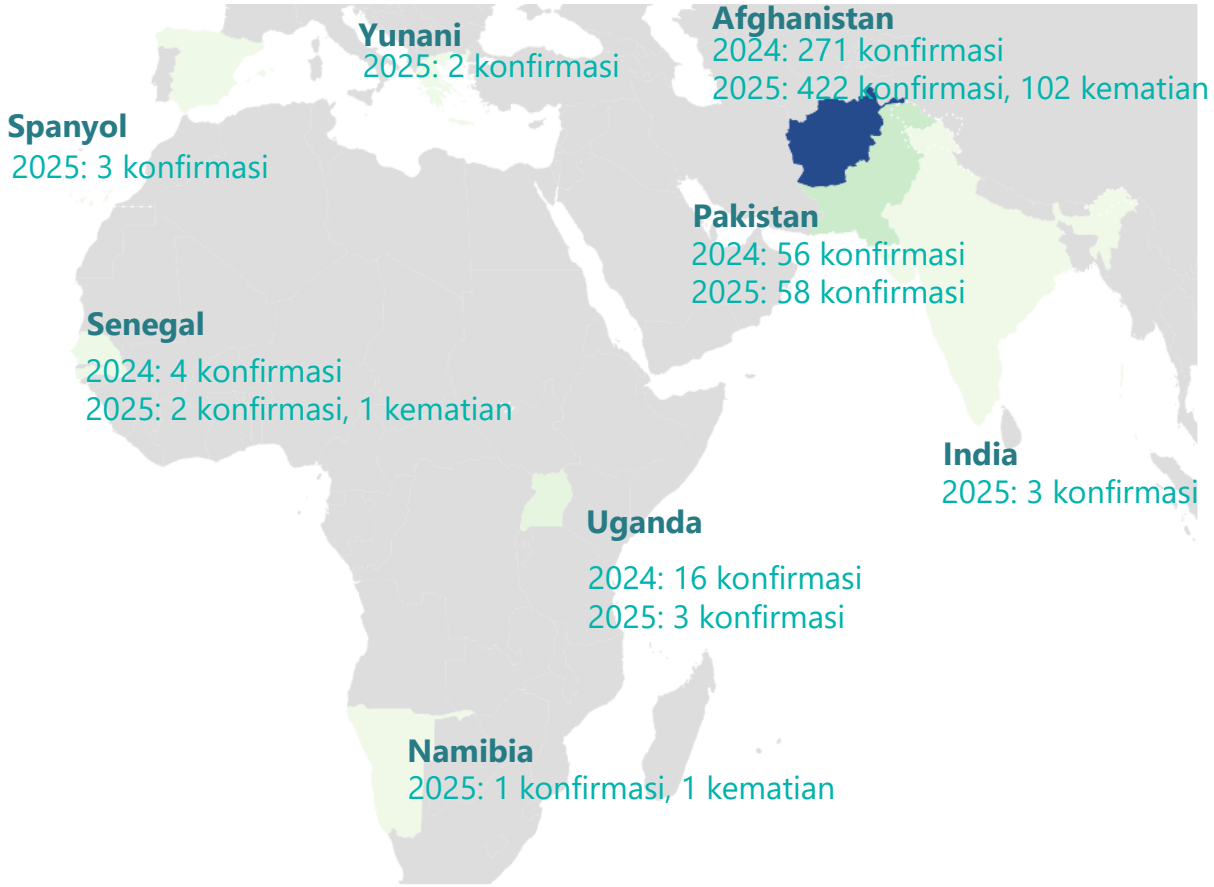

Sumber: WHO EMRO, WHO AFRO, Pakistan, Africa CDC

Kemenkes
Ditjen P2

PENYAKIT INFEKSI EMERGING LAINNYA

Nama Penyakit	Informasi	Keterangan
Listeriosis	▪ **Penambahan di M49-M53: +19 konfirmasi di 4 negara (Amerika Serikat, Spanyol, Taiwan, Australia)** ▪ Tahun 2025 (M53): 1.323 konfirmasi dari 6 negara (Amerika Serikat, Australia, Perancis, Selandia Baru, Spanyol, dan Taiwan) ▪ **Faktor risiko**: konsumsi makanan yang terkontaminasi	***UPDATE***
Demam Rift Valley	▪ **Tidak terdapat penambahan konfirmasi di minggu ini** ▪ Tahun 2025 (M53): 613 konfirmasi dari 4 negara (Mauritania, Rep. Afrika Tengah, Senegal, dan Uganda) ▪ **Faktor risiko**: Kontak dengan nyamuk/hewan/orang terinfeksi dan riwayat perjalanan ke negara terjangkit	
Avian Influenza A(H5N2)	▪ **Tidak terdapat penambahan konfirmasi di minggu ini** ▪ Tahun 2025 (M53): 1 konfirmasi di Meksiko ▪ **Faktor risiko:** Kontak dengan unggas/burung liar	
Oropouche	▪ **Tidak terdapat penambahan konfirmasi di minggu ini** ▪ Tahun 2025 (M53): 9.146 konfirmasi di 11 negara (Brasil, Panama, Kuba, Uruguay, Peru, Kanada, Guyana, Jerman, Perancis, Austria dan Inggris) ▪ **Faktor risiko**: kontak dengan vektor pembawa virus Oropouche (nyamuk *Culicoides paraensis*) terutama di daerah hutan dan perkotaan	

Sumber: Africa CDC (africacdc.org); NIDSS Taiwan (nidss.cdc.gov.tw); NNDSS (nindss.health.gov.au), CDC (stacks.cdc.gov); WHO (who.int)

Kemenkes
Ditjen P2

Kemenkes
Public Health Emergency Operations Center

Outline Situation Report

- Situasi Global Penyakit Infeksi Emerging
- **Situasi Penyakit Nasional**
- Respon Terhadap Penyakit Potensial KLB dan Wabah
- Fokus Minggu ini

Data per tanggal 10 Januari 2026

Informasi Penambahan Kasus Penyakit Infem di Indonesia
Minggu Epidemiologi ke-53 Tahun 2025

No.	Penyakit	Tambahan Kasus	
		+Suspek	+Konfirmasi
1	Penyakit Virus Hanta	**0**	**0**
2	Legionellosis	**0**	**0**
3	Mpox	**0**	**0**
4	Polio	**0**	**0**
5	MERS	**1** (Pasaman)	**0** (Belum pernah dilaporkan)
6	Meningitis Meningokokus	**0**	**0** (Belum pernah dilaporkan)
7	Penyakit Virus Nipah	**0**	**0** (Belum pernah dilaporkan)

Ket:
Suspek : berdasarkan minggu lapor kasus
Konfirmasi : berdasarkan minggu hasil pemeriksaan

Kemenkes
Ditjen P2

SITUASI PENYAKIT VIRUS HANTA INDONESIA

Distribusi Konfirmasi Penyakit Virus Hanta Berdasarkan Domisili di Indonesia Tahun 2024-2025 (M53)

Tren Mingguan Konfirmasi Penyakit Virus Hanta Berdasarkan Tgl Lapor di Indonesia Tahun 2025 (M53)

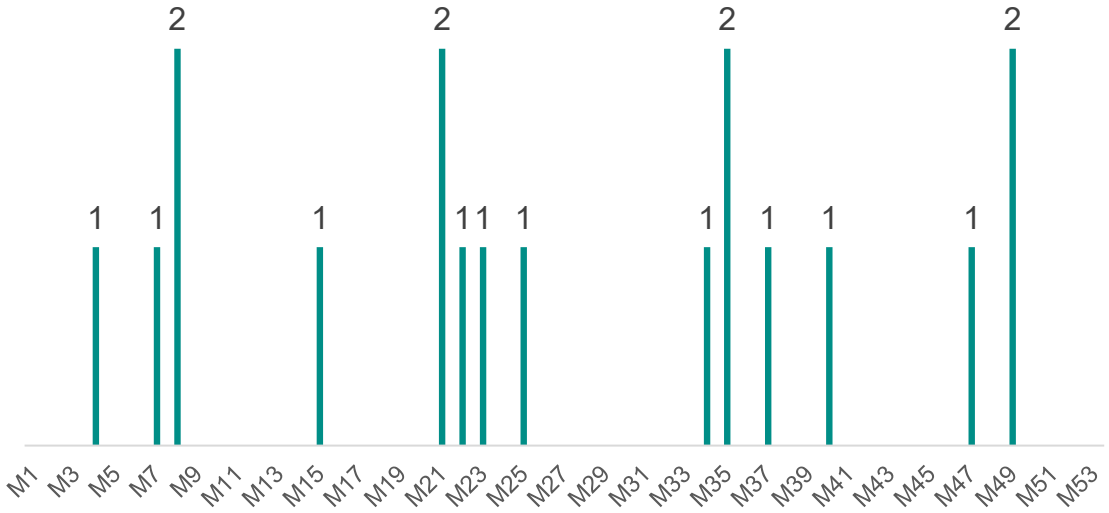

Total Suspek Penyakit Virus Hanta Tahun 2024-2025 (M53)

189	Kasus suspek
18	Positif
166	Negatif
4	Dalam pemeriksaan
1	Tidak dapat diambil spesimen

- **Tidak terdapat penambahan konfirmasi minggu ini.**
- Total 2025 (M53): 18 konfirmasi di 7 provinsi (DI Yogyakarta, Jawa Barat, DKI Jakarta, Sulawesi Utara, NTT, Sumatera Barat, dan Banten)
- **Faktor risiko**: kontak dengan tikus/celurut terinfeksi

Upaya yang Dilakukan

1. Pemantauan situasi melalui SKDR dan WHO
2. Pemantauan pelaku perjalanan dari negara terjangkit
3. Komunikasi risiko penerapan PHBS
4. Penyusunan pedoman
5. Deteksi dini melalui surveilans sentinel infem dan surveilans binatang pembawa penyakit
6. Pengendalian binatang pembawa penyakit

Sumber: Kemenkes (New All Record dan SKDR)

SITUASI LEGIONELLOSIS INDONESIA

Distribusi Konfirmasi Legionellosis Berdasarkan Domisili di Indonesia Tahun 2023-2025 (M53)

Tren Mingguan Konfirmasi Legionellosis Berdasarkan Tgl Lapor di Indonesia Tahun 2023-2025 (M53)

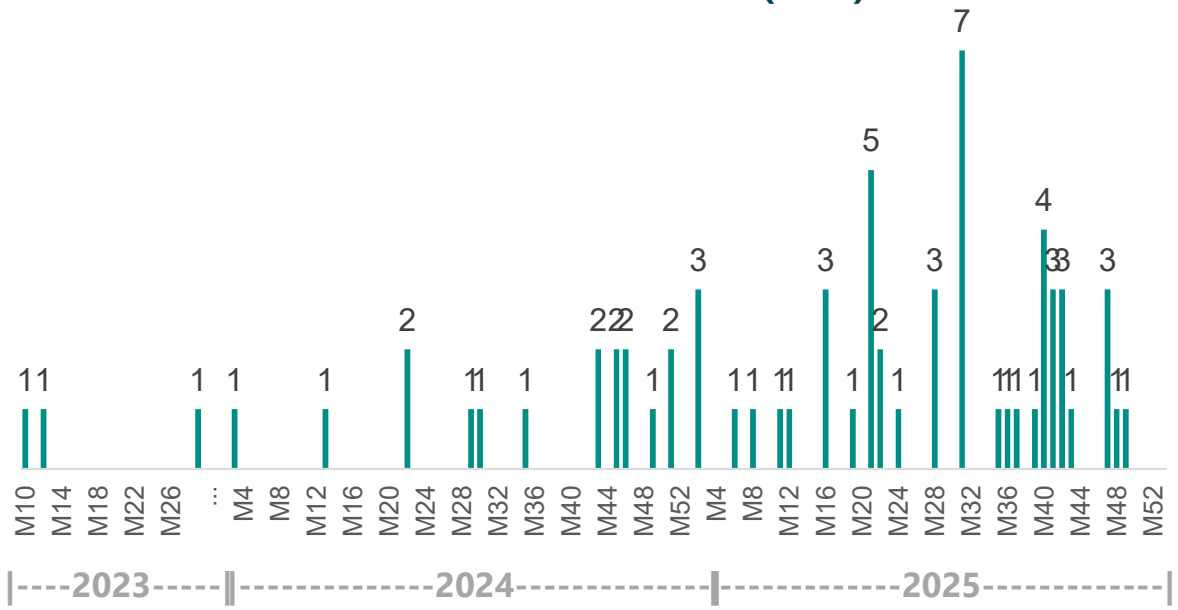

Total Suspek Penyakit Legionellosis Tahun 2023-2025 (M53)

358	Kasus suspek
68	Positif
288	Negatif
2	Tidak dapat diambil spesimen

- **Tidak terdapat penambahan konfirmasi minggu ini**
- Tahun 2023-2025 (M53): 68 konfirmasi di 4 provinsi
- Terdapat 4 kasus meninggal (2 Kep. Riau, 1 Bali, dan 1 Jawa Barat)

Upaya yang Dilakukan

1. Pemantauan situasi melalui SKDR dan WHO
2. Penyusunan pedoman
3. Deteksi dini melalui surveilans ILI-SARI, sentinel penyakit infem, dan lingkungan
4. Komunikasi risiko penerapan PHBS dan menjaga sanitasi lingkungan
5. Tatalaksana klinis
6. *Water treatment* secara berkala

Sumber: Kemenkes (New All Record dan SKDR)

Kemenkes
Ditjen P2

SITUASI MPOX INDONESIA

Tren Kasus Mpox di Indonesia Tahun 2022- 2025 (M53)

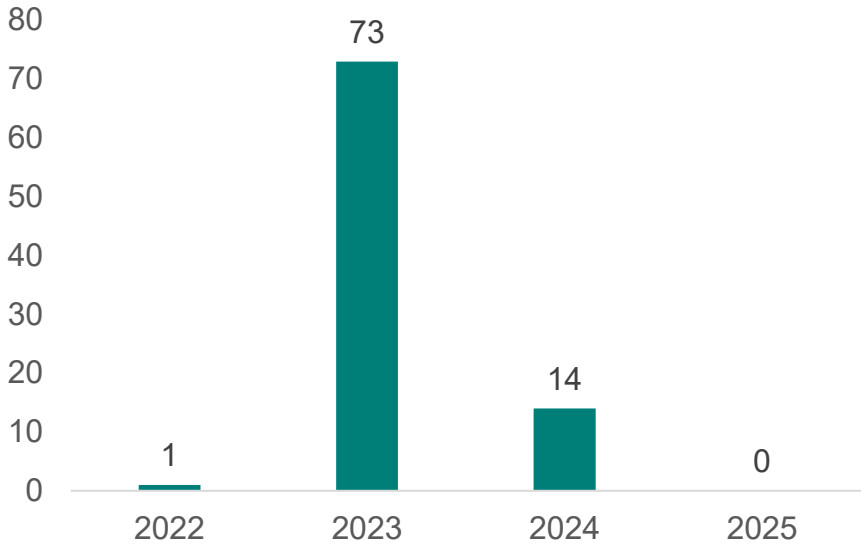

Peta Distribusi Kasus Mpox di Indonesia Tahun 2022-2025 (M53)

Situasi Indonesia

- **Tidak terdapat penambahan konfirmasi minggu ini**
- Tahun 2025 (M53) : 0 konfirmasi
- Tahun 2024: 14 konfirmasi di 6 Provinsi (DKI Jakarta, DIY, Banten, Jatim, dan Jabar)
- **Faktor risiko**: Perilaku seksual berisiko dan kontak serumah (seksual)

Upaya yang Dilakukan

1. Pemantauan situasi melalui SKDR, GISAID, WHO
2. Pemantauan pelaku perjalanan dari negara terjangkit melalui SSHP
3. Penyusunan pedoman dan SE Kewaspadaan Mpox
4. Komunikasi risiko penerapan PHBS dan perilaku seks aman
5. Vaksinasi bagi kelompok berisiko dengan mempertimbangkan situasi
6. Deteksi dini melalui surveilans penyakit infem dan pelibatan mitra HIV-AIDS
7. Penanggulangan terintegrasi dengan program HIV-PMS
8. Tatalaksana klinis pasien

Sumber: Kemenkes (New All Record dan SKDR)

SITUASI POLIO DI INDONESIA

Peta Distribusi Kasus Polio di Indonesia Tahun 2022 – 2025 (M53)

Situasi Indonesia

- **Tidak terdapat penambahan konfirmasi minggu ini**
- Tahun 2025 (M53): 0 konfirmasi
- Tahun 2022-2024: 15 konfirmasi (1 VDPV1, 7 cVDPV2, dan 7 cVDPV2n)
- Pada 19 November 2025, Indonesia resmi mengakhiri KLB Polio cVDPV2
- **Faktor risiko**: rendahnya cakupan imunisasi polio dan cakupan STBM rendah

Upaya yang Dilakukan

1. Deteksi dini melalui SKDR, surveilans sentinel infem, dan lingkungan
2. Penerbitan SE Kewaspadaan Polio terhadap KLB di Papua Nugini
3. *Outbreak Response Immunization* (ORI) di wilayah terjangkit
4. Peningkatan capaian imunisasi polio serta STBM
5. Komunikasi risiko penerapan PHBS dan STBM
6. Penilaian risiko secara berkala di tingkat Kab/Kota

Sumber: Kemenkes

SITUASI MERS INDONESIA

Situasi Indonesia

Total Suspek MERS 2013 – 2025 (M53)

711 Kasus suspek
701 Negatif
2 Dalam Pemeriksaan
8 Tidak dapat diambil spesimen

32 Provinsi
Melaporkan Kasus Suspek

- **Tidak terdapat penambahan konfirmasi minggu ini**
- **Terdapat penambahan +1 suspek di Pasaman, Sumatera Barat (dalam pemeriksaan)**
- **Belum ada konfirmasi MERS di Indonesia.**

Distribusi Suspek MERS di Indonesia Tahun 2013-2025 (M53)

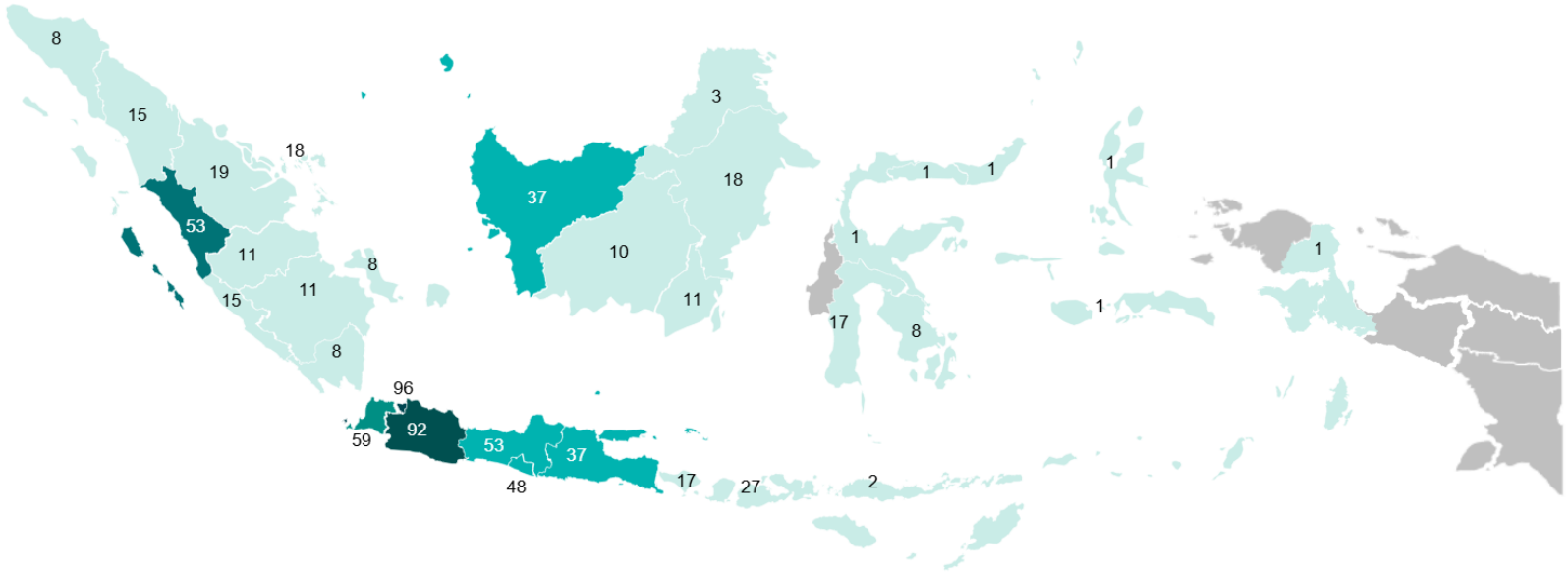

Upaya yang Dilakukan

1. Pemantauan situasi melalui SKDR dan WHO
2. Deteksi dini melalui surveilans sentinel infem dan ILI-SARI
3. Pemantauan jamaah haji dan umroh
4. Penyusunan pedoman dan surat edaran
5. Komunikasi risiko ke pelaku perjalanan (Timur Tengah): menghindari kontak unta dan konsumsi produk unta mentah
6. Penilaian risiko berkala di tingkat Kab/Kota

Sumber: Kemenkes (New All Record dan SKDR)

Kemenkes
Ditjen P2

PENYAKIT INFEKSI EMERGING LAINNYA DI INDONESIA

Nama Penyakit	Informasi	Keterangan
Meningitis Meningokokus (MM)	▪ **Tidak ada penambahan kasus minggu ini** ▪ Tahun 2025 (M53): 2 kasus suspek di Bali (negatif), 2 kasus suspek di NTB (negatif), dan 1 kasus suspek di Jawa Barat (dalam pemeriksaan) ▪ **Belum ada kasus konfirmasi MM di Indonesia** ▪ **Faktor risiko**: tidak melakukan vaksinasi dan *mass gathering*	
Penyakit Virus Nipah	▪ **Tidak ada penambahan kasus minggu ini** ▪ Tahun 2025 (M53): 9 kasus suspek di Sulawesi Utara, Riau, dan Kalimantan Barat (negatif) ▪ **Belum ada kasus konfirmasi penyakit virus Nipah di Indonesia** ▪ **Faktor risiko :** kontak dengan hewan (kelelawar/babi) terinfeksi dan konsumsi buah/nira terkontaminasi	

PENYAKIT POTENSIAL KLB/WABAH

a. **Distribusi 5 Penyakit Tertinggi**
b. Zoonosis
c. Penyakit Tular Vektor
d. Penyakit Pernafasan
e. Penyakit Yang Dapat Dicegah Dengan Imunisasi (PD3I)
f. Penyakit Saluran Pencernaan, Hepatitis, dan Lainnya

Data per tanggal 10 Januari 2026

Perkembangan Situasi Penyakit Nasional

Distribusi Penyakit Tertinggi di Indonesia Tahun 2025

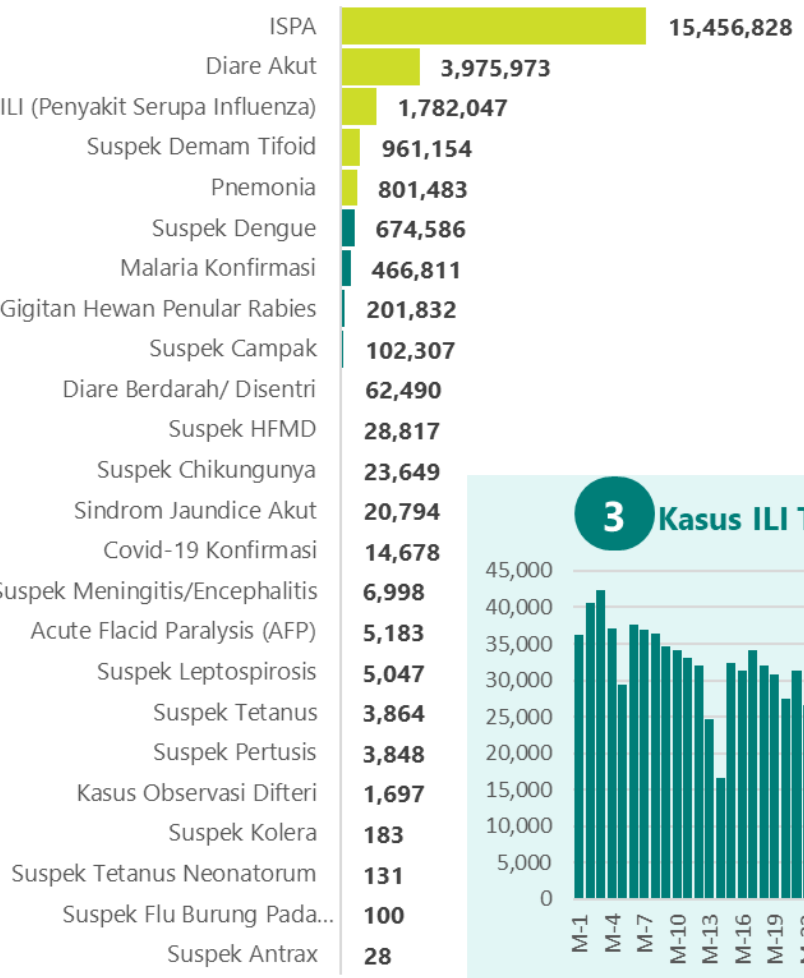

Tren 5 Besar Kasus Tertinggi Yang Dilaporkan di SKDR Tahun 2025

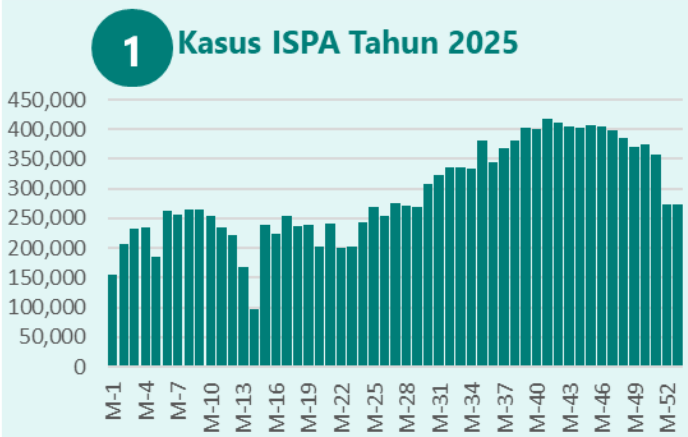

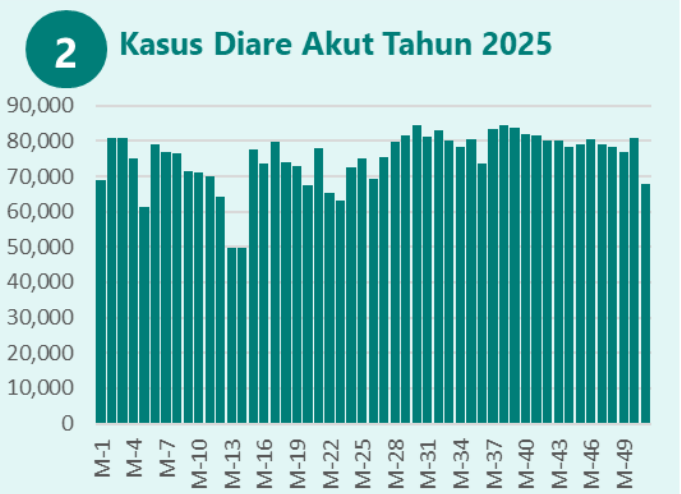

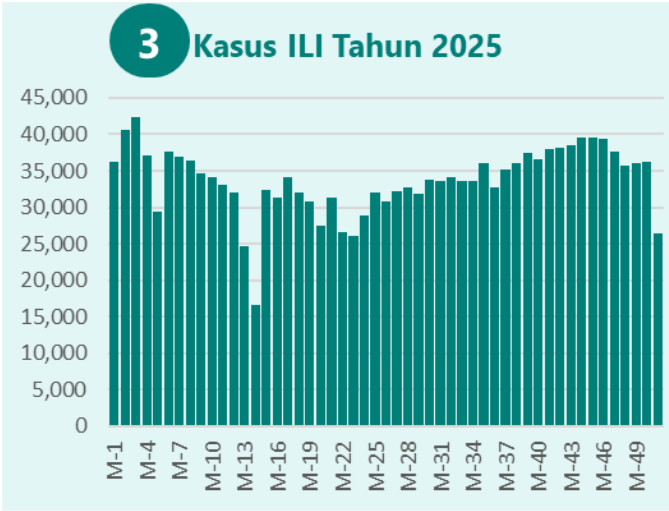

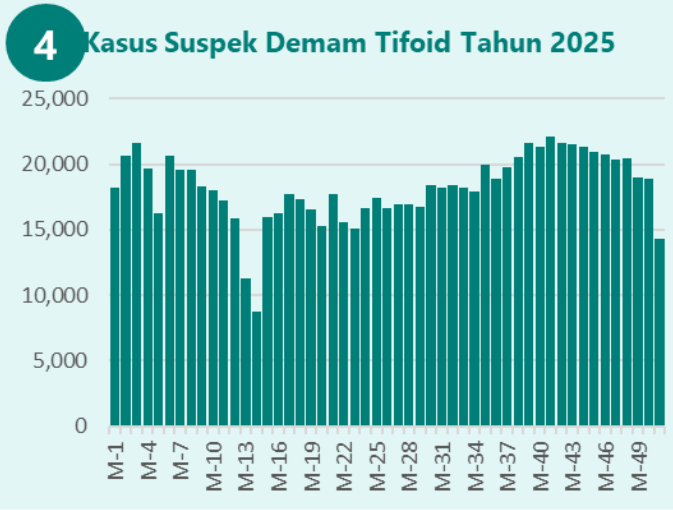

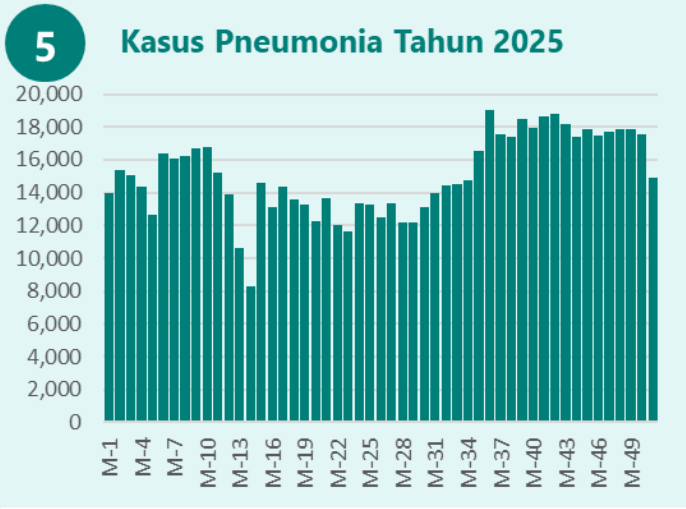

Data s.d M53 Tahun 2025. *Sumber: SKDR Tanggal 10 Januari 2025 Pukul 10.00 WIB*

PENYAKIT POTENSIAL KLB/WABAH

a. Distribusi 5 Penyakit Tertinggi
b. **Zoonosis**
c. Penyakit Tular Vektor
d. Penyakit Pernafasan
e. Penyakit Yang Dapat Dicegah Dengan Imunisasi (PD3I)
f. Penyakit Saluran Pencernaan, Hepatitis, dan Lainnya

Gigitan Hewan Penular Rabies (GHPR)

Kasus Gigitan Hewan Penular Rabies (GHPR) Berdasarkan Provinsi Tahun 2025

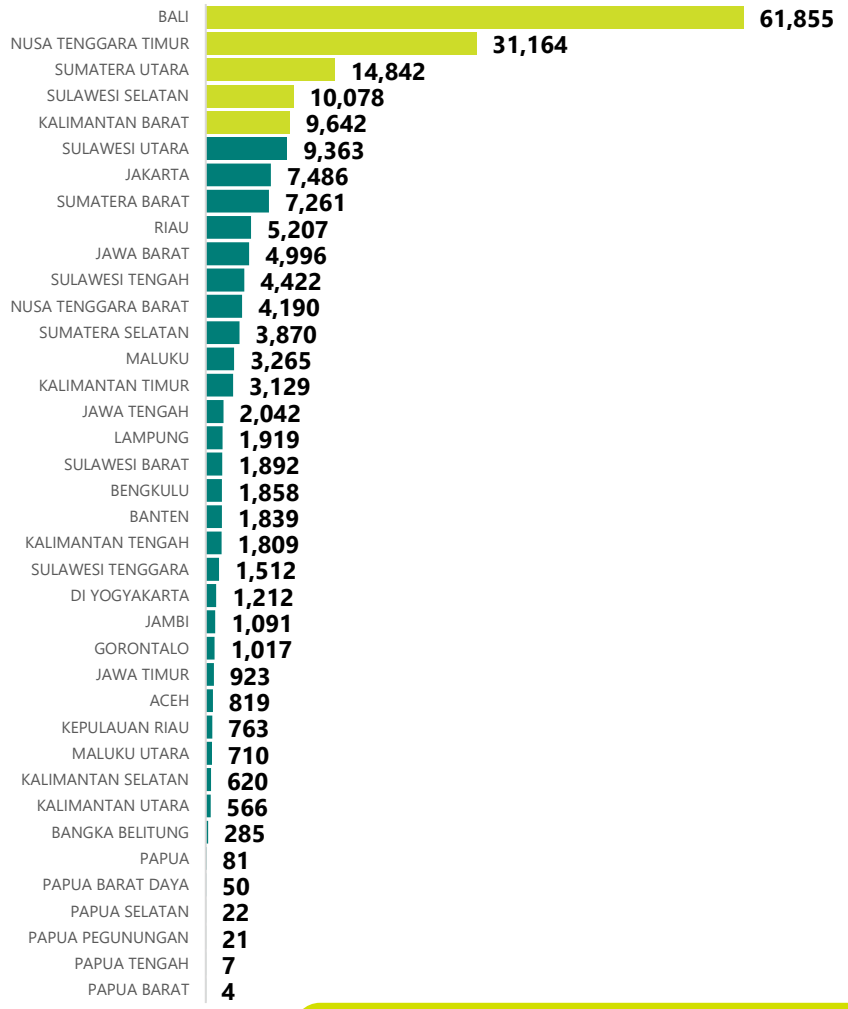

5 (lima) provinsi dengan kasus tertinggi

Tren Kasus Gigitan Hewan Penular Rabies (GHPR) di Indonesia Tahun 2023-2025

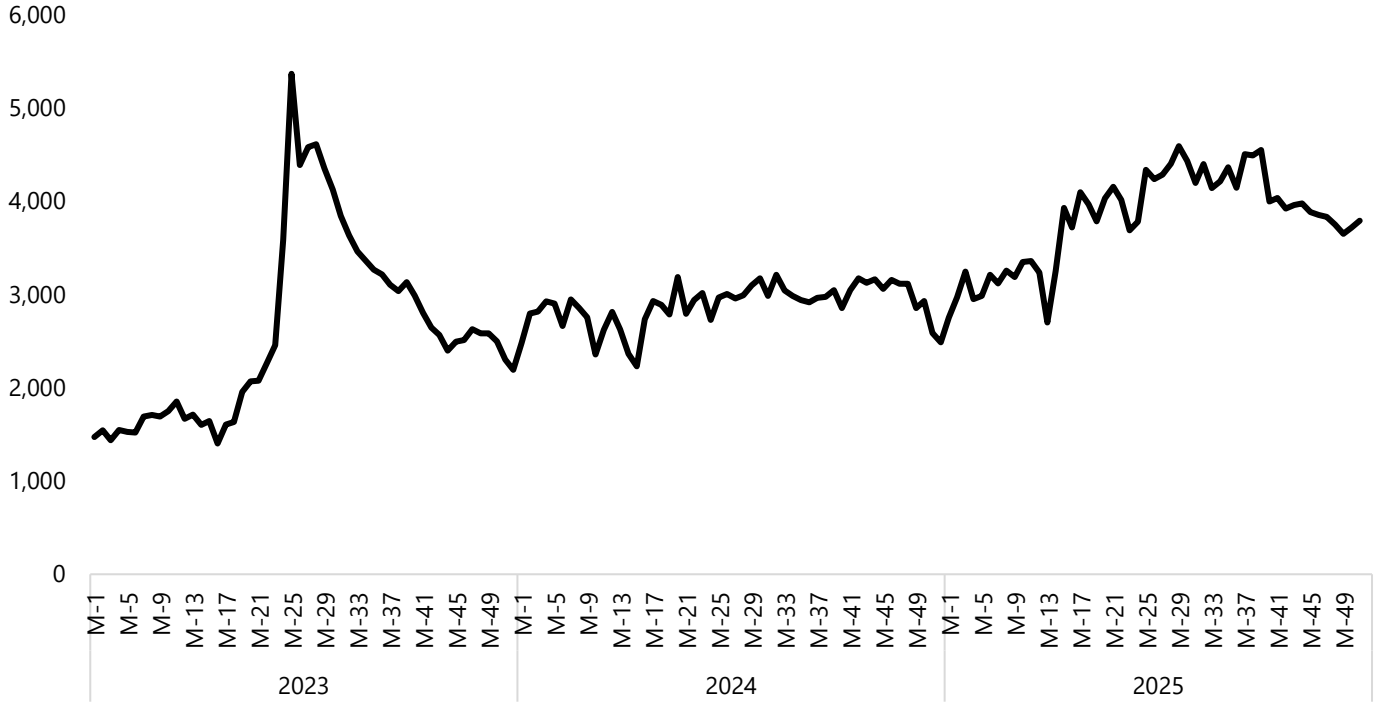

Analisa

1. Terjadi peningkatan kasus GHPR dalam periode yang sama (sd Minggu 53) di tahun 2023 (134.081 kasus), tahun 2024 (150.088 kasus), tahun 2025 (201.832 kasus).
2. Kasus GHPR meningkat diduga karena Peningkatan populasi HPR yang tidak terkendali

Data s.d M53 Tahun 2025. *Sumber: SKDR Tanggal 10 Januari 2025 Pukul 10.00 WIB*

Suspek Leptospirosis

Kasus Suspek Leptospirosis Berdasarkan Provinsi Tahun 2025

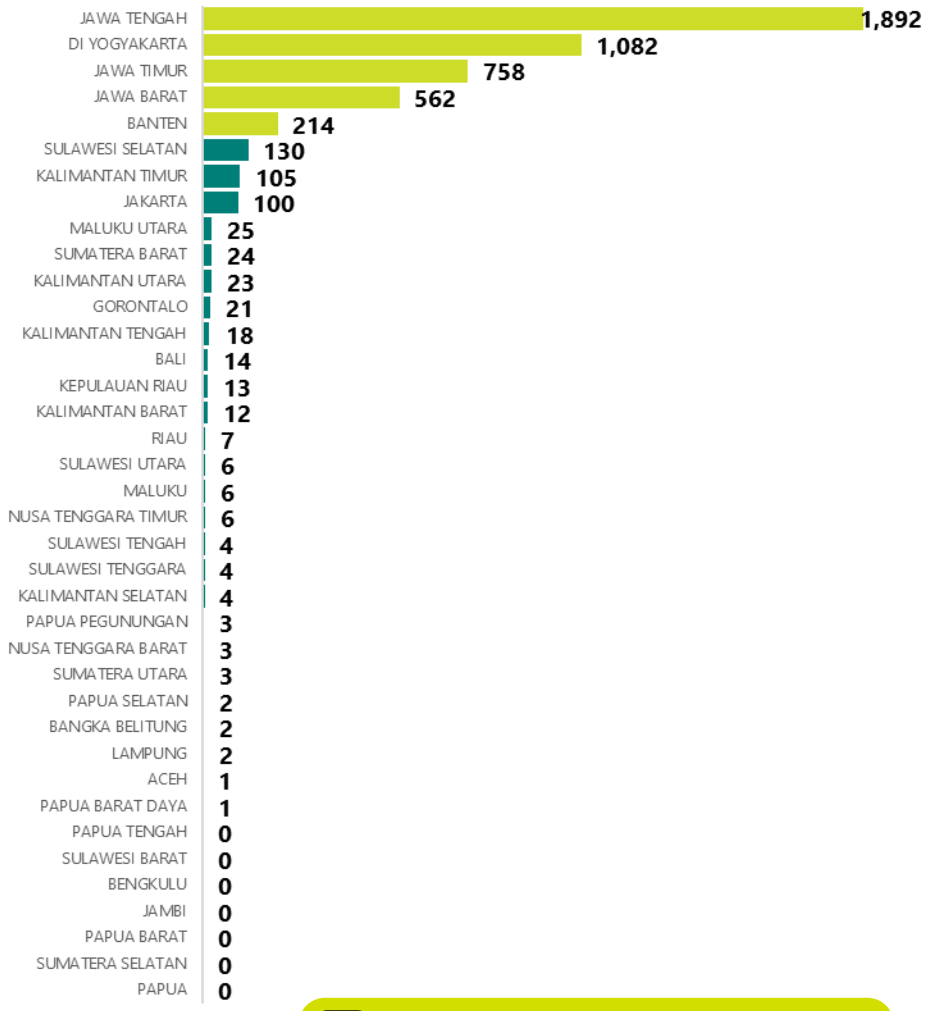

5 (lima) provinsi dengan kasus tertinggi

Data s.d M53 Tahun 2025. *Sumber: SKDR Tanggal 10 Januari 2025 Pukul 10.00 WIB*

Tren Kasus Suspek Leptospirosis di Indonesia Tahun 2023-2025

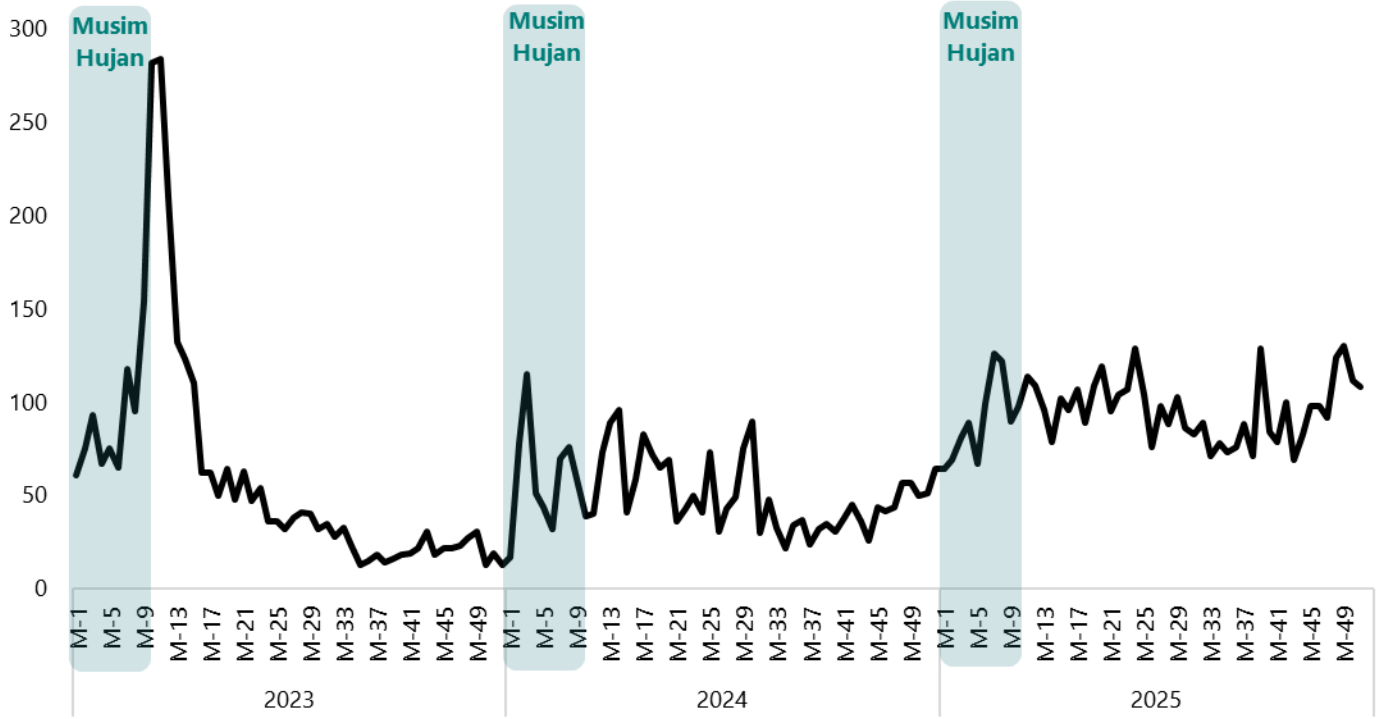

Analisa

- Pada 3 tahun terakhir, seluruh suspek leptospirosis selalu mengalami kenaikan. Hal ini sejalan dengan pola musim penghujan di Indonesia sehingga perlu diwaspadai adanya kenaikan kasus pada minggu mendatang.
- Dapat disimpulkan bahwa salah faktor risiko penyakit Suspek Leptospirosis dapat di pengaruhi oleh pola musim penghujan dan banjir.

Suspek Flu Burung Pada Manusia

Kasus Suspek Flu Burung Pada Manusia Berdasarkan Provinsi Tahun 2025

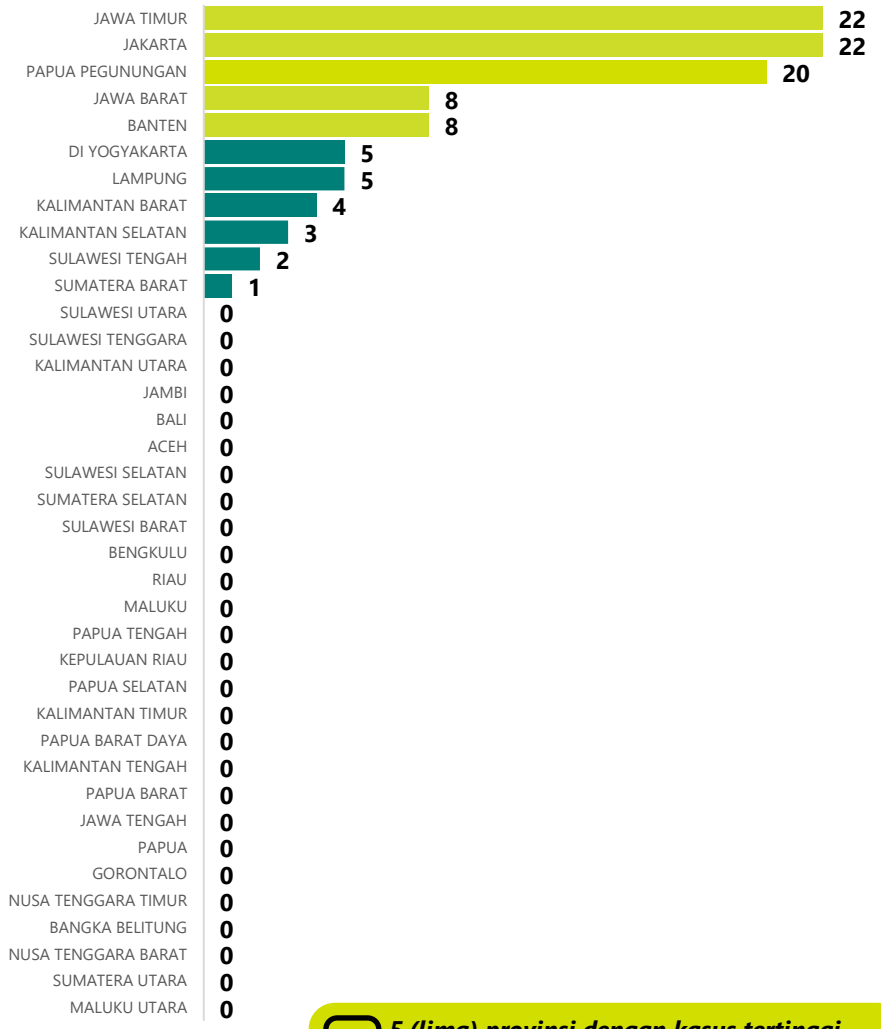

5 (lima) provinsi dengan kasus tertinggi

Data s.d M53 Tahun 2025. *Sumber: SKDR Tanggal 10 Januari 2025 Pukul 10.00 WIB*

Tren Suspek Flu Burung Pada Manusia di Indonesia Tahun 2023-2025

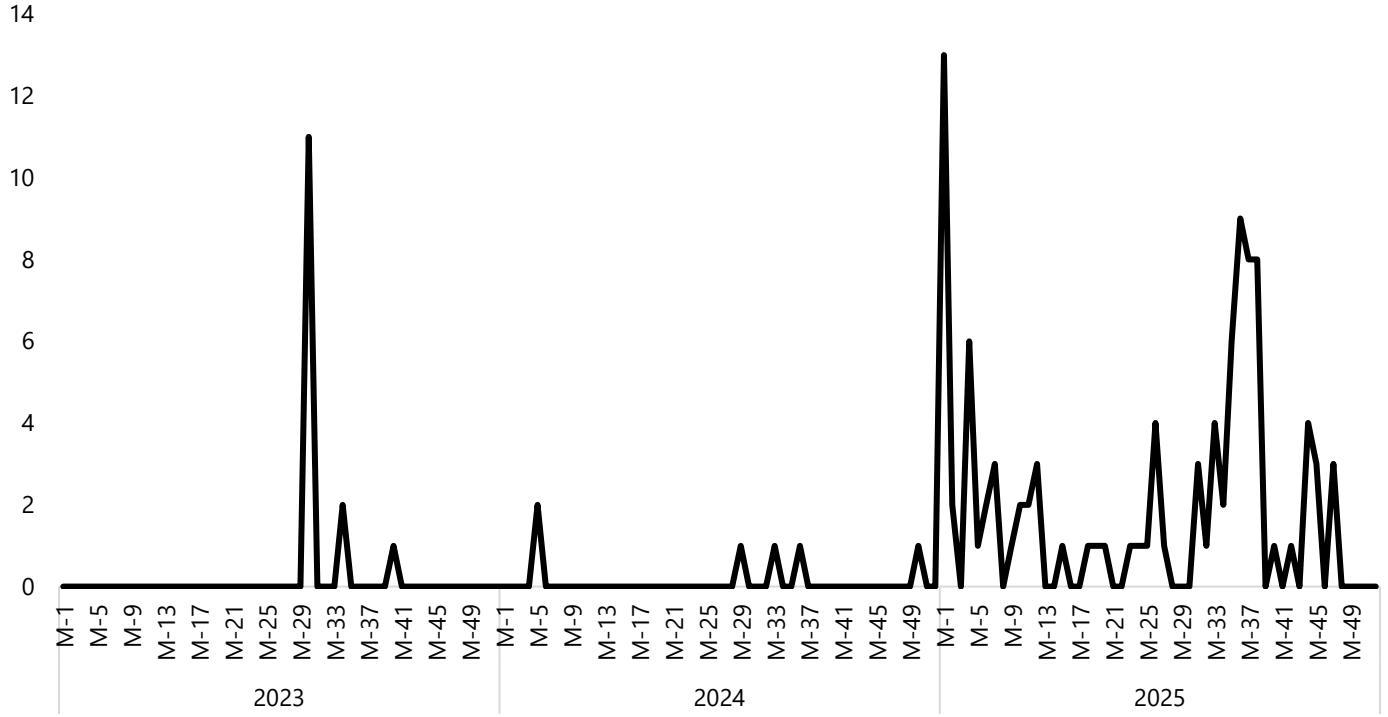

Analisa

- Tahun 2025 suspek flu burung pada manusia mengalami kenaikan dibandingkan minggu yang sama pada tahun 2023 dan 2024 karena mulai aktif dilakukan pemeriksaan pada surveilans sindrom.
- Penemuan suspek flu burung pada manusia ditandai dengan adanya kejadian kematian mendadak pada unggas. Oleh karena itu, koordinasi lintas sector menjadi kunci untuk memonitoring kasus.

Suspek Antrax

Kasus Suspek Antrax Berdasarkan Provinsi Tahun 2025

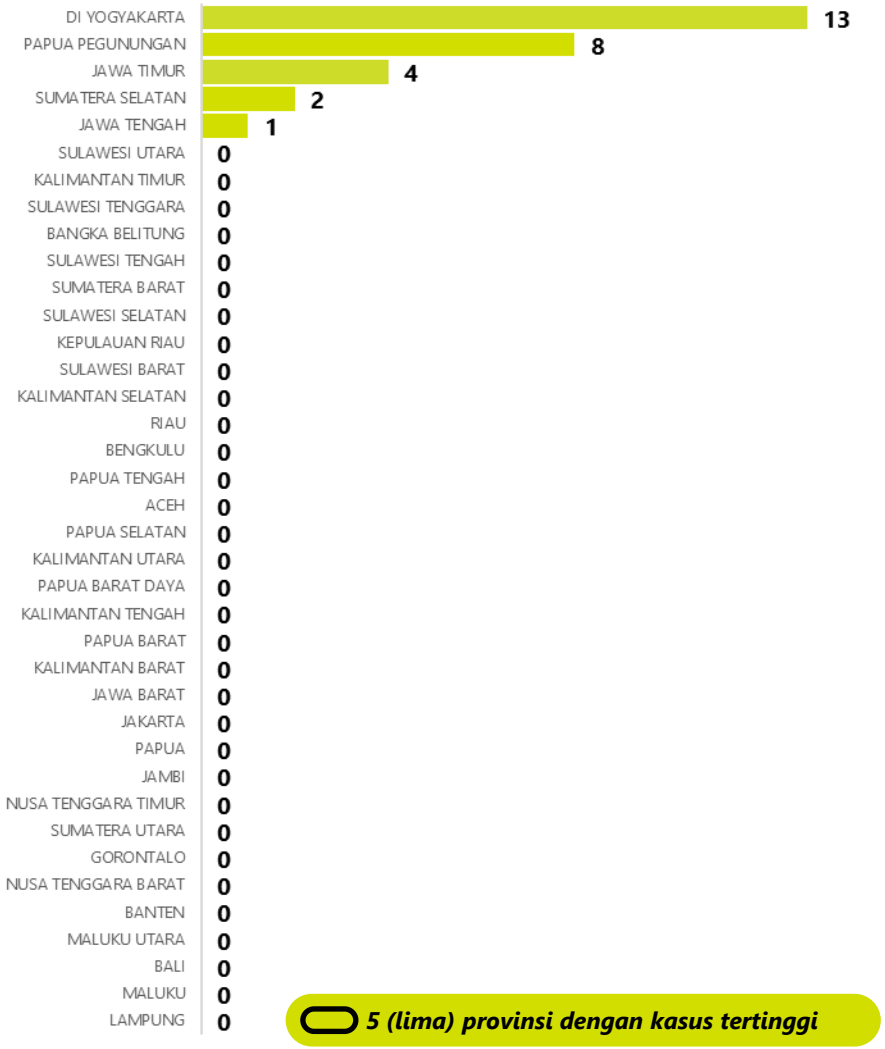

5 (lima) provinsi dengan kasus tertinggi

Data s.d M53 Tahun 2025. *Sumber: SKDR Tanggal 10 Januari 2025 Pukul 10.00 WIB*

Tren Suspek Antrax di Indonesia Tahun 2023-2025

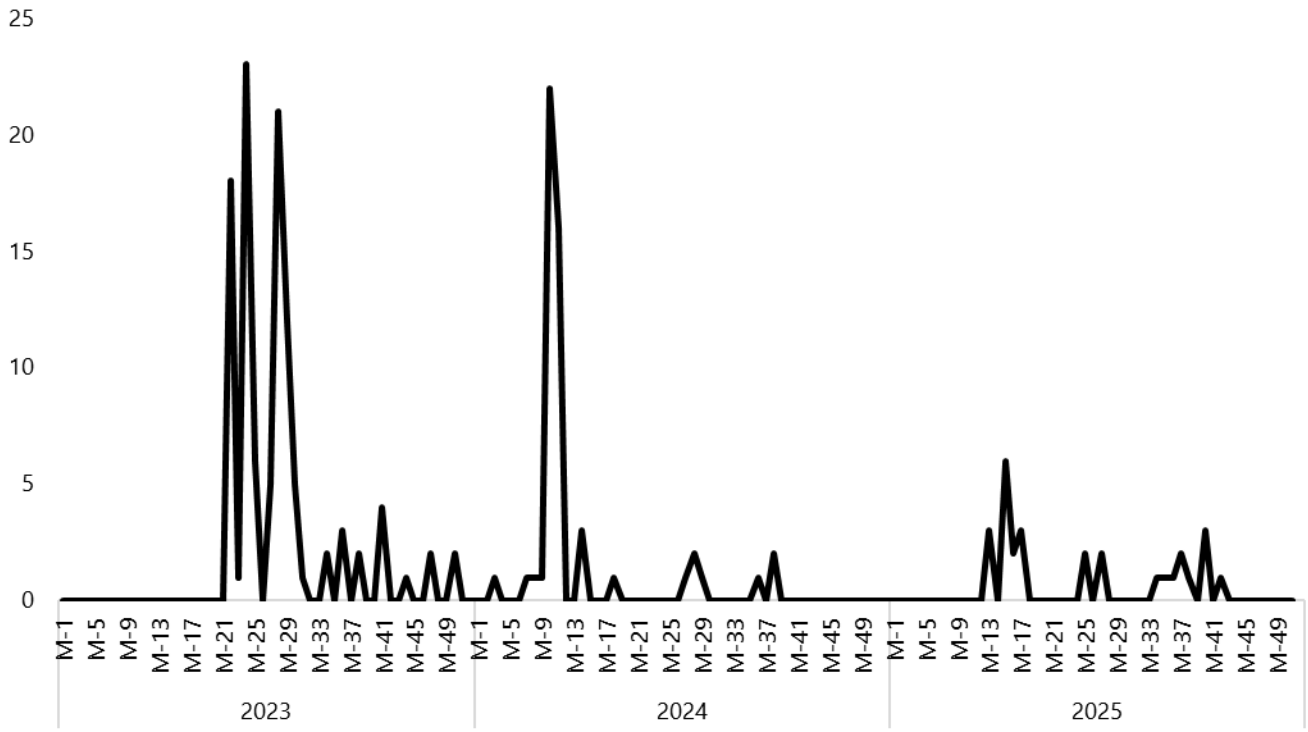

Analisa

- Pada tahun 2024, terjadi penurunan suspek antraks sebesar 51% dibandingkan dengan tahun 2023. **Total tahun 2025 (M53) ditemukan 28 kasus suspek antrax yang tersebar di Provinsi DI Yogyakarta, Jawa Timur, Sumatera Selatan dan Papua Pegunungan**
- Penemuan suspek antraks biasanya ditandai dengan adanya kejadian kematian mendadak pada hewan ternak. Karenanya, monitoring dan koordinasi lintas sector masih menjadi kunci dalam kegiatan monitoring kejadian suspek antrak

PENYAKIT POTENSIAL KLB/WABAH

a. Distribusi 5 Penyakit Tertinggi
b. Zoonosis
c. **Penyakit Tular Vektor**
d. Penyakit Pernafasan
e. Penyakit Yang Dapat Dicegah Dengan Imunisasi (PD3I)
f. Penyakit Saluran Pencernaan, Hepatitis, dan Lainnya

Suspek Dengue

Kasus Suspek Dengue Berdasarkan Provinsi Tahun 2025

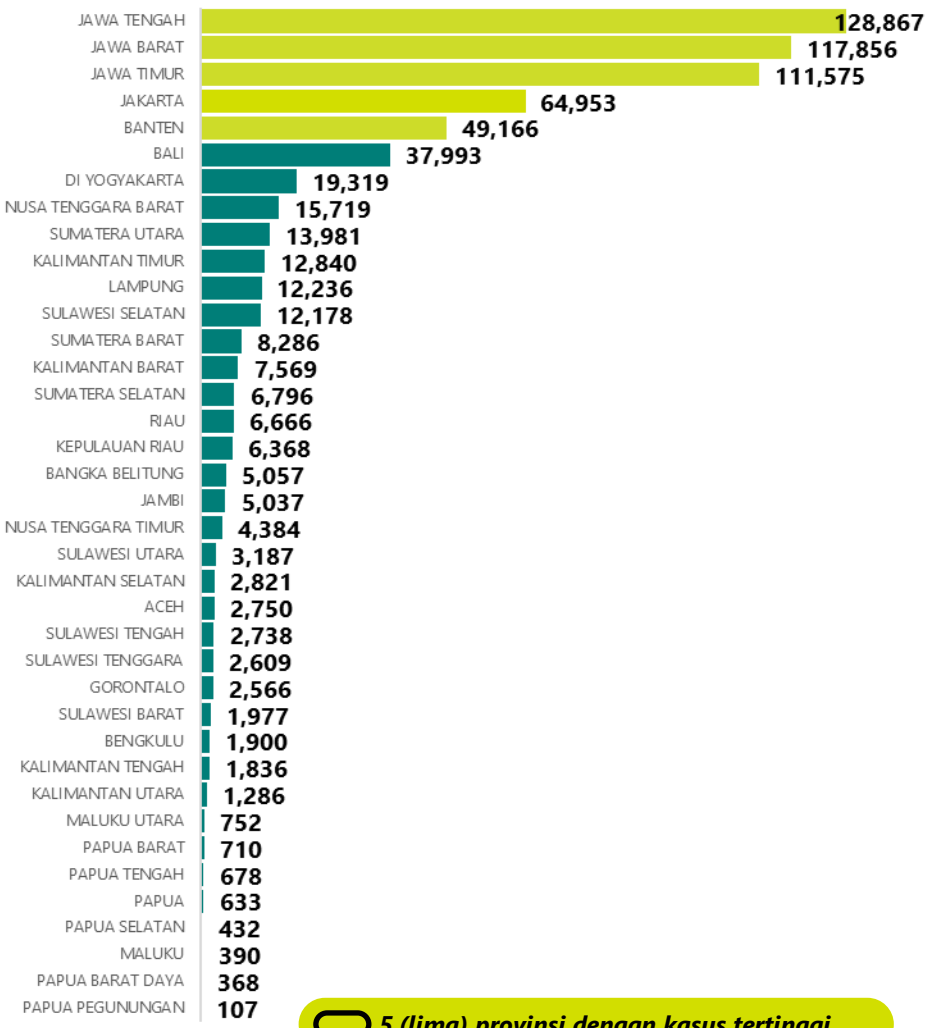

5 (lima) provinsi dengan kasus tertinggi

Data s.d M53 Tahun 2025. *Sumber: SKDR Tanggal 10 Januari 2025 Pukul 10.00 WIB*

Tren Suspek Dengue di Indonesia Tahun 2023-2025

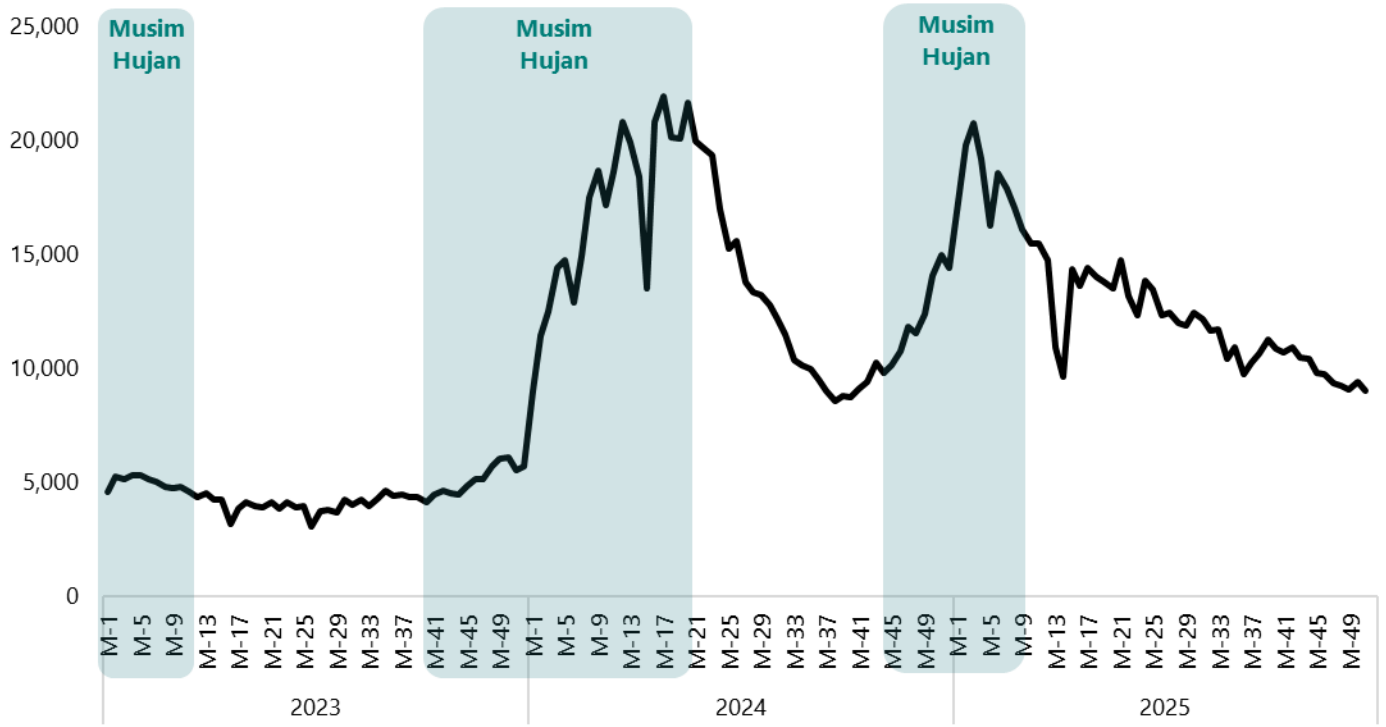

Analisa

- Pada Tahun 2024, suspek dengue meningkat sebanyak dua kali yaitu pada M1-M37 dan M45 tahun 2024 - M8 tahun 2025. Hal ini berkaitan dengan pengaruh efek el-nino dan la-nina sebagai bagian dari perubahan iklim di samudera pasifik.
- Pola musiman yang beragam di setiap wilayah membuat trend suspek dengue tetap relative tinggi di tahun 2025 namun dengan trend yang menurun
- Dengan pola kenaikan kasus dengue di periode yang sama dengan 2 tahun sebelumnya, petugas dapat melakukan pencegahan-pencegahan seperti pengendalian vector penyabab dengue

Suspek Chikungunya

Kasus Suspek Chikungunya Berdasarkan Provinsi Tahun 2025

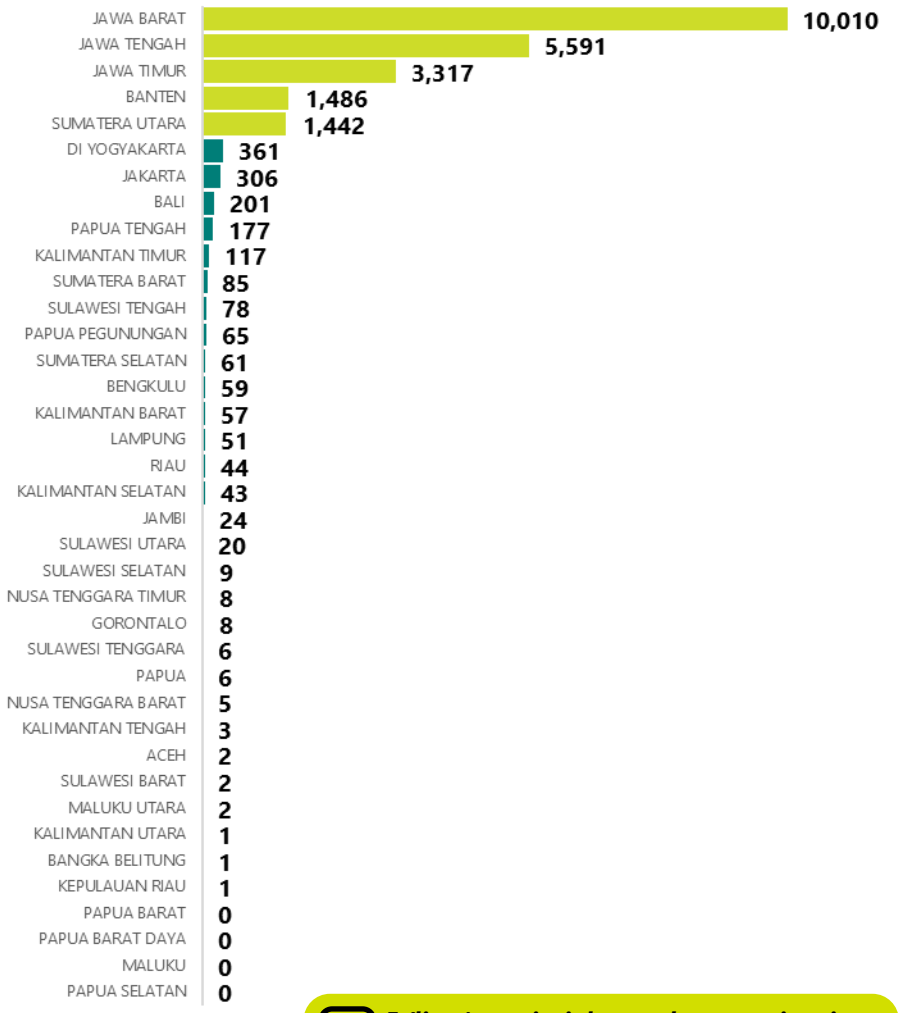

5 (lima) provinsi dengan kasus tertinggi

Tren Suspek Chikungunya di Indonesia Tahun 2023-2025

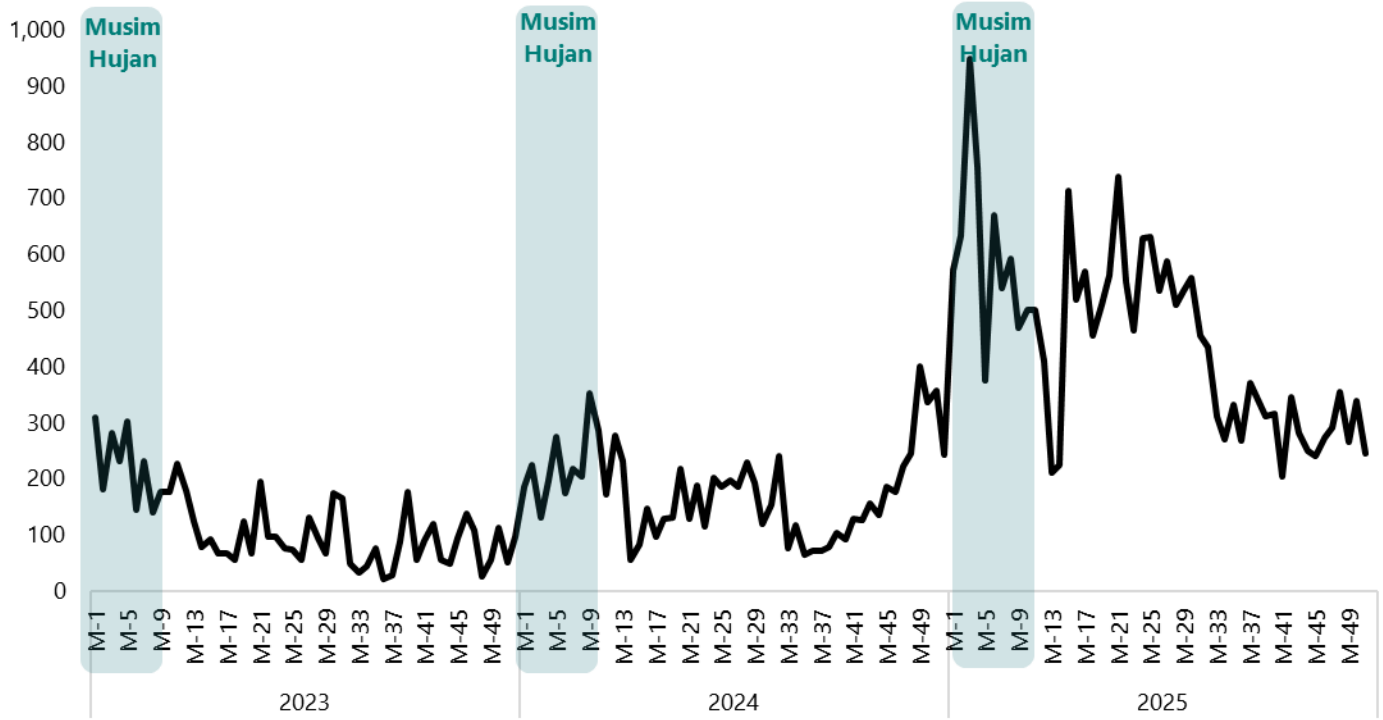

Analisa

- Suspek Chikungunya pada tahun 2025 mengalami kenaikan drastis dibandingkan minggu yang sama pada tahun 2023 dan 2024. Hal ini sejalan dengan pola musim penghujan di Indonesia sehingga perlu diwaspadai adanya kenaikan kasus pada minggu mendatang. Meskipun begitu, saat ini trend menunjukkan penurunan dalam 2 bulan terakhir.
- Dapat disimpulkan bahwa salah faktor risiko penyakit Suspek Chikungunya dapat dipengaruhi oleh pola musim penghujan.
- Dengan kenaikan kasus chikungunya di periode yang sama dengan 2 tahun sebelumnya, maka harus ada intervensi dari petugas seperti pengendalian vector penyabab Chikungunya

Data s.d M53 Tahun 2025. *Sumber: SKDR Tanggal 10 Januari 2025 Pukul 10.00 WIB*

Malaria Konfirmasi

Kasus Malaria Konfirmasi Berdasarkan Provinsi Tahun 2025

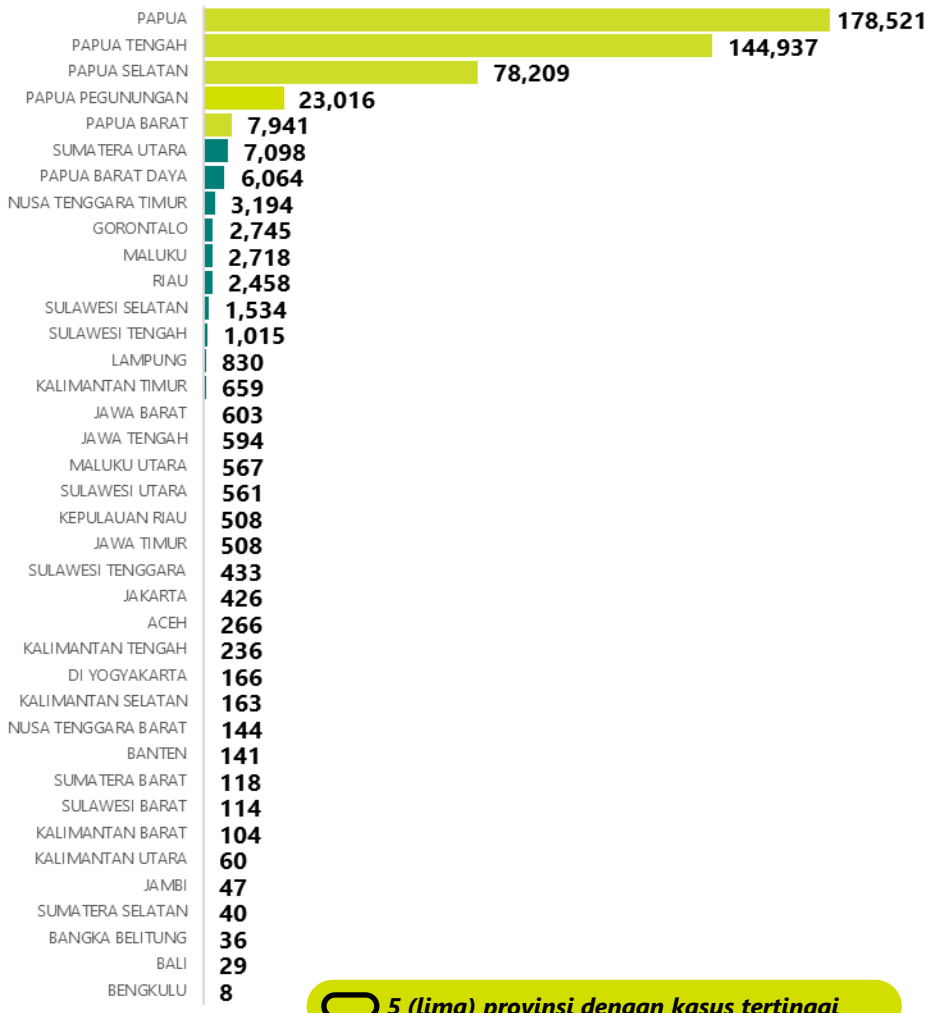

5 (lima) provinsi dengan kasus tertinggi

Data s.d M53 Tahun 2025. *Sumber: SKDR Tanggal 10 Januari 2025 Pukul 10.00 WIB*

Tren Malaria Konfirmasi di Indonesia Tahun 2023-2025

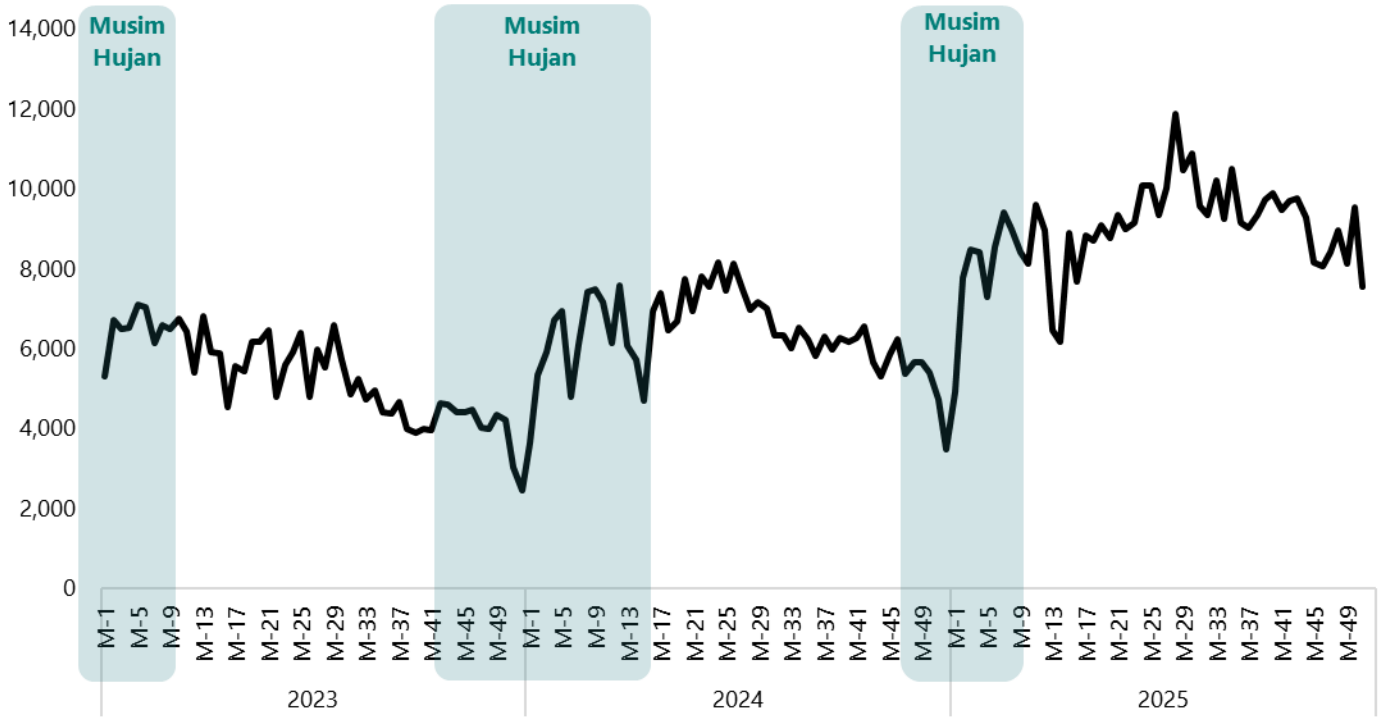

Analisa

- Pola kasus malaria yang terlaporkan di SKDR secara nasional mengalami peningkatan dari M-15 sampai dengan M-28. Kemudian menurun dari M49 sampai dengan M53
- Kasus malaria masih didominasi di wilayah-wilayah Indonesia Timur seperti Pulau Papua

PENYAKIT POTENSIAL KLB/WABAH

a. Distribusi 5 Penyakit Tertinggi
b. Zoonosis
c. Penyakit Tular Vektor
d. **Penyakit Pernafasan**
e. Penyakit Yang Dapat Dicegah Dengan Imunisasi (PD3I)
f. Penyakit Saluran Pencernaan, Hepatitis, dan Lainnya

ILI (Penyakit Serupa Influenza)

Kasus ILI (Penyakit Serupa Influenza) Berdasarkan Provinsi Tahun 2025

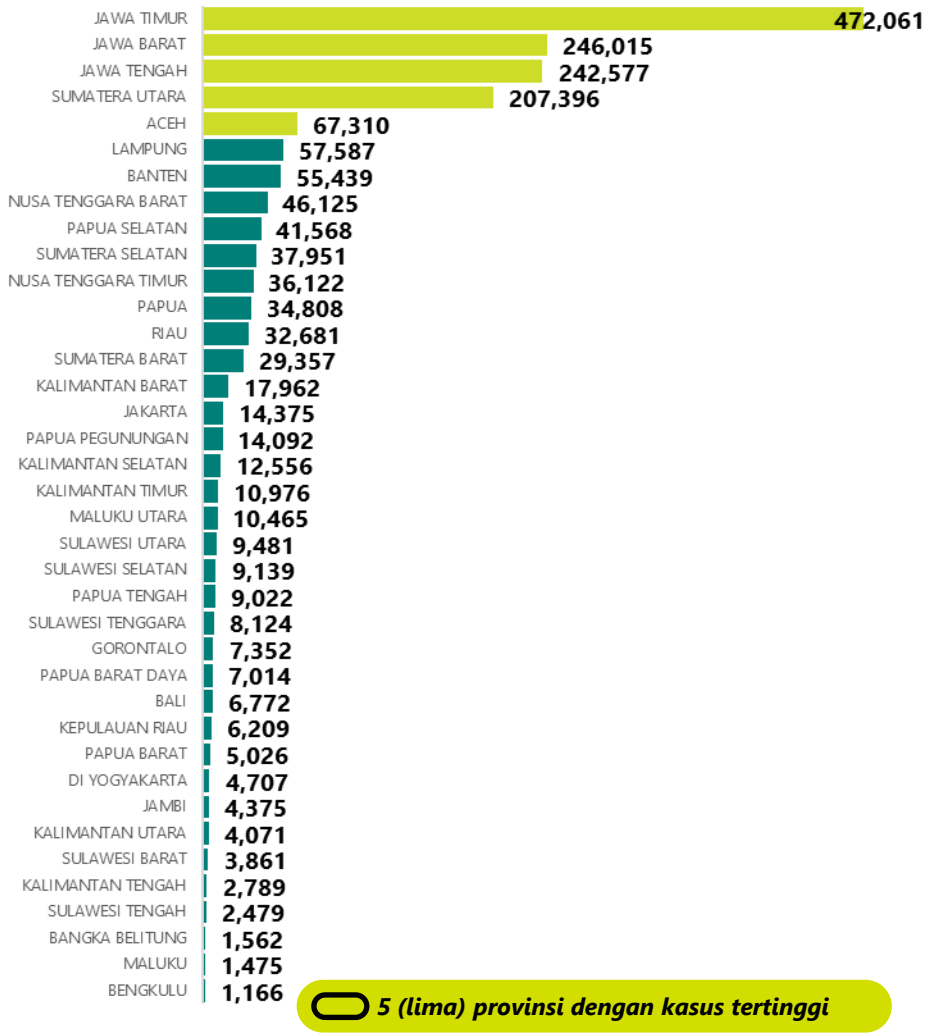

Data s.d M53 Tahun 2025. *Sumber: SKDR Tanggal 10 Januari 2025 Pukul 10.00 WIB*

Tren ILI (Penyakit Serupa Influenza) di Indonesia Tahun 2023-2025

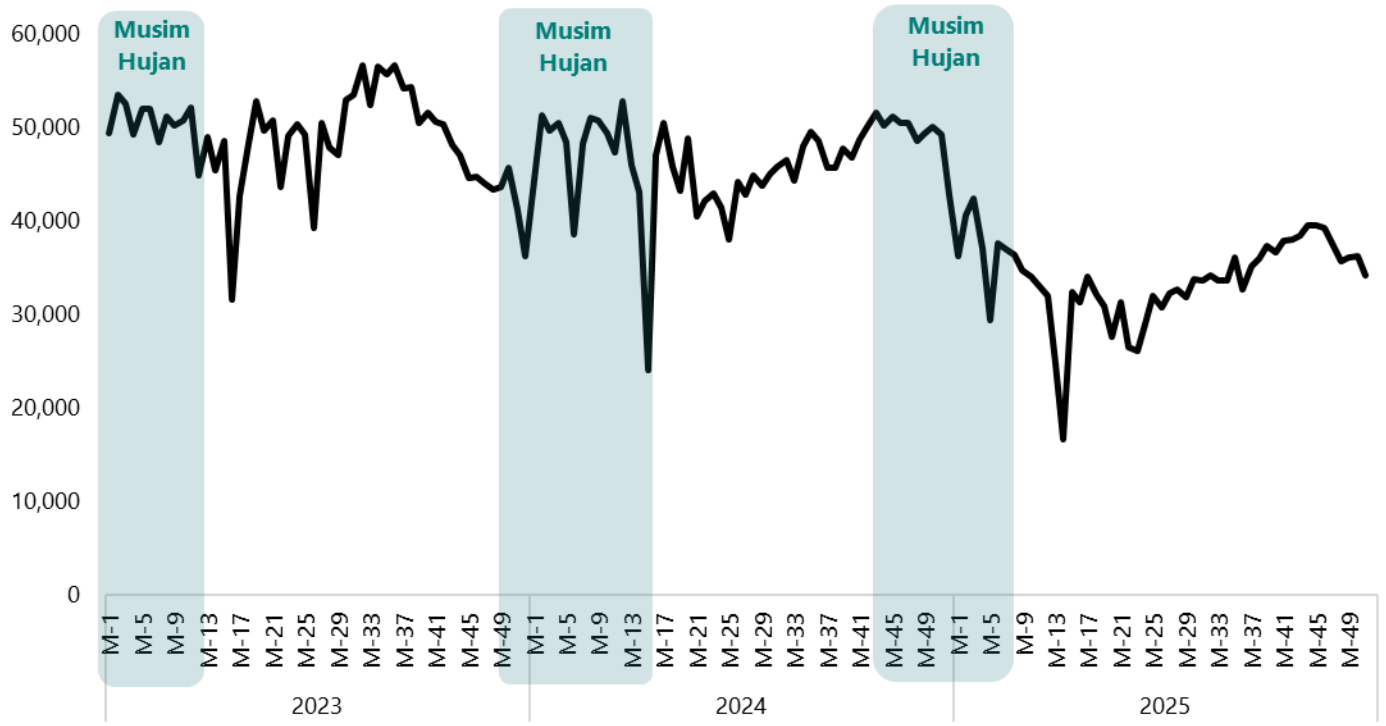

Analisa

- Kasus ILI dilaporkan secara fluktuatif dengan 4 minggu terakhir menunjukkan kecenderungan trend yang meningkat
- Pola kasus ILI yang terlaporkan di SKDR secara nasional cenderung konsisten, ini bisa terjadi kemungkinan ILI tidak dipengaruhi pola musiman
- Jika cakupan vaksin influenza menurun, risiko infeksi meningkat

Pneumonia

Kasus Pneumonia Berdasarkan Provinsi Tahun 2025

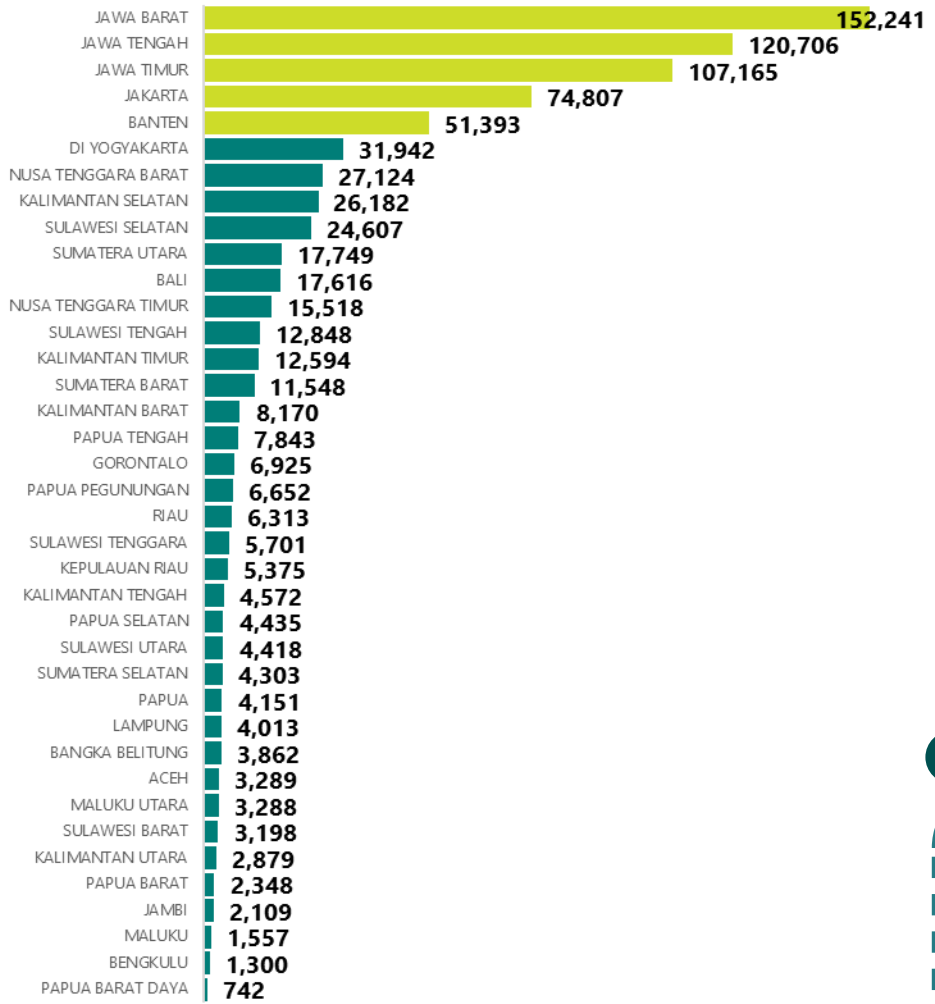

5 (lima) provinsi dengan kasus tertinggi

Data s.d M53 Tahun 2025. *Sumber: SKDR Tanggal 10 Januari 2025 Pukul 10.00 WIB*

Tren Pneumonia di Indonesia Tahun 2023-2025

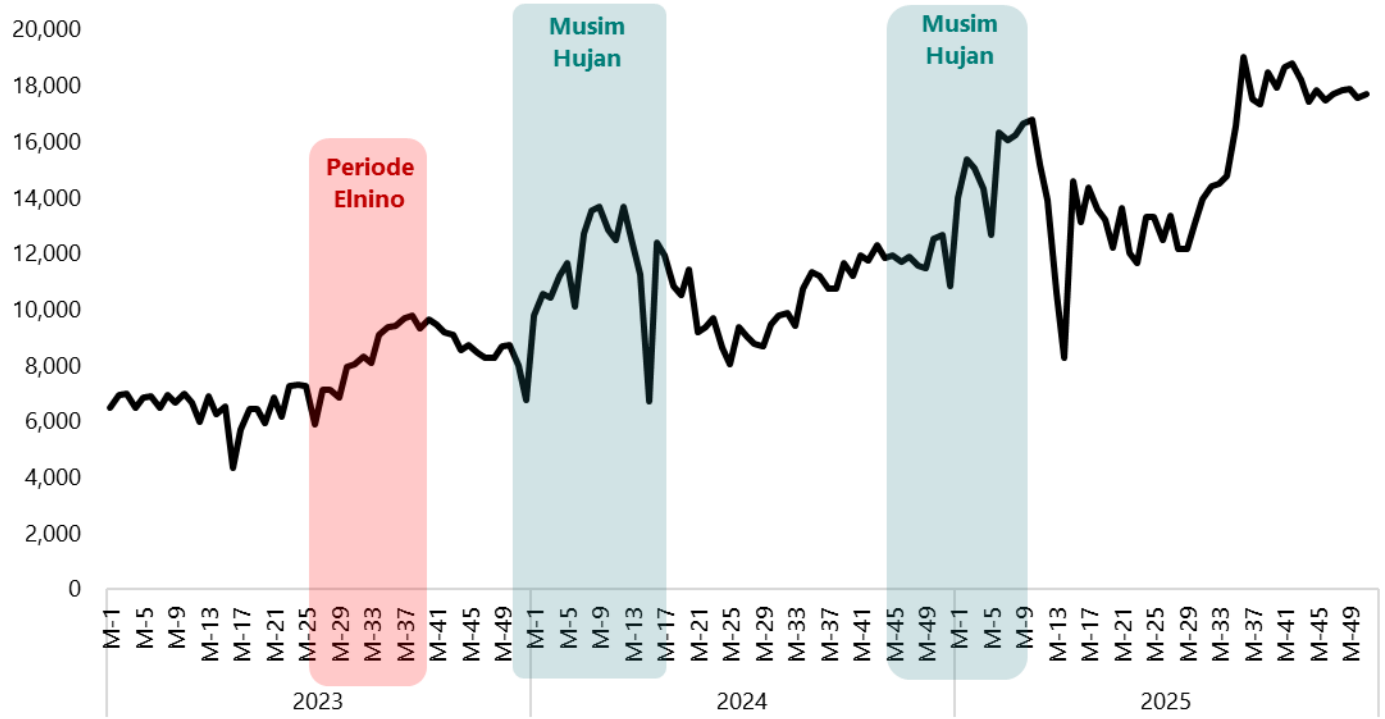

Analisa

- Peningkatan pada awal 2025 terjadi karena adanya peningkatan kapasitas unit pelapor dalam melaporkan penyakit.
- Tahun 2023 mengalami kenaikan di M34 dikarenakan elnino. Pada awal tahun 2024 terjadi kenaikan dipengaruhi factor pola musiman, yaitu pada musim penghujan
- Akhir tahun 2024 sampai dengan awal tahun 2025 mengalami kenaikan karna faktor musim penghujan. Secara nasional mengalami peningkatan dari M-29 sampai dengan M-36 tahun 2025. Kemudian berfluktuatif menurun sampai dengan M52 dan naik pada M53
- Dapat disimpulkan bahwa salah faktor risiko penyakit Pneumoni dapat di pengaruhi oleh pola musim penghujan

ISPA

Kasus ISPA Berdasarkan Provinsi Tahun 2025

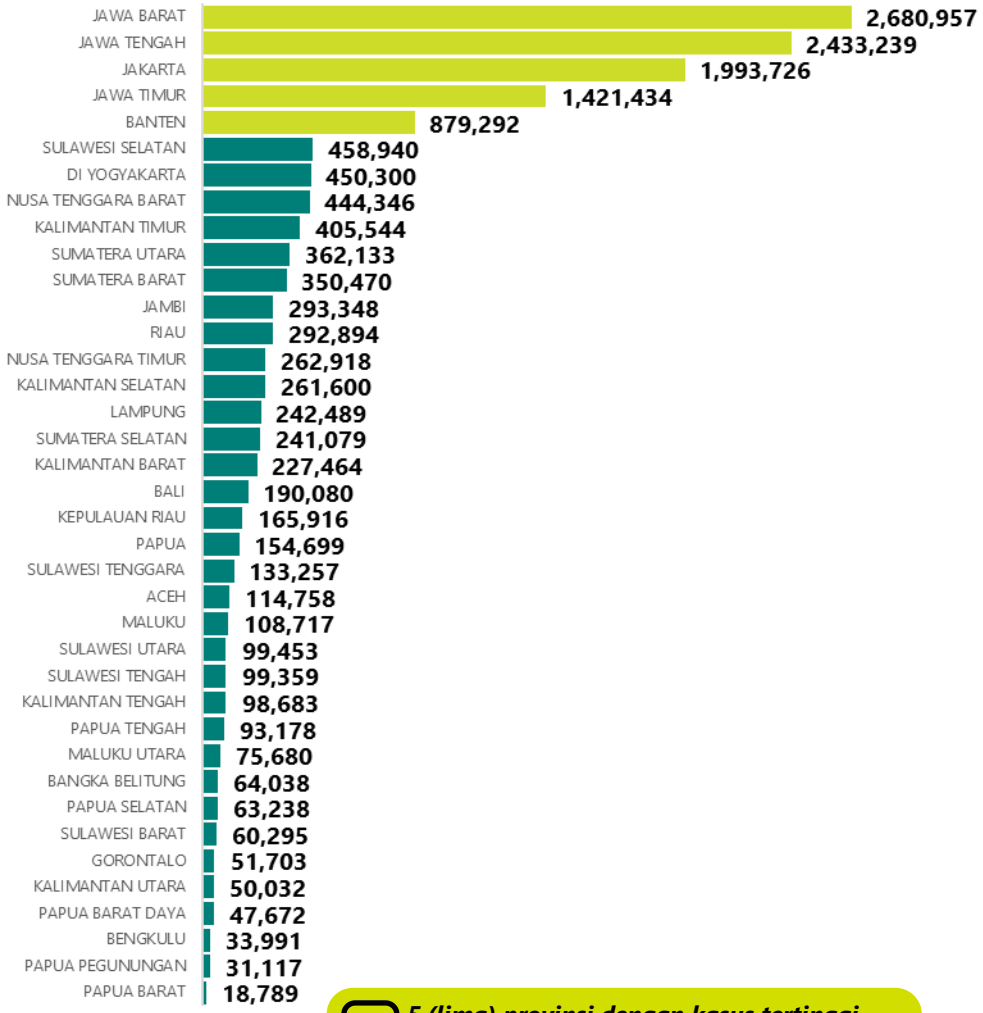

5 (lima) provinsi dengan kasus tertinggi

Data s.d M53 Tahun 2025. *Sumber: SKDR Tanggal 10 Januari 2025 Pukul 10.00 WIB*

Tren ISPA di Indonesia Tahun 2023-2025

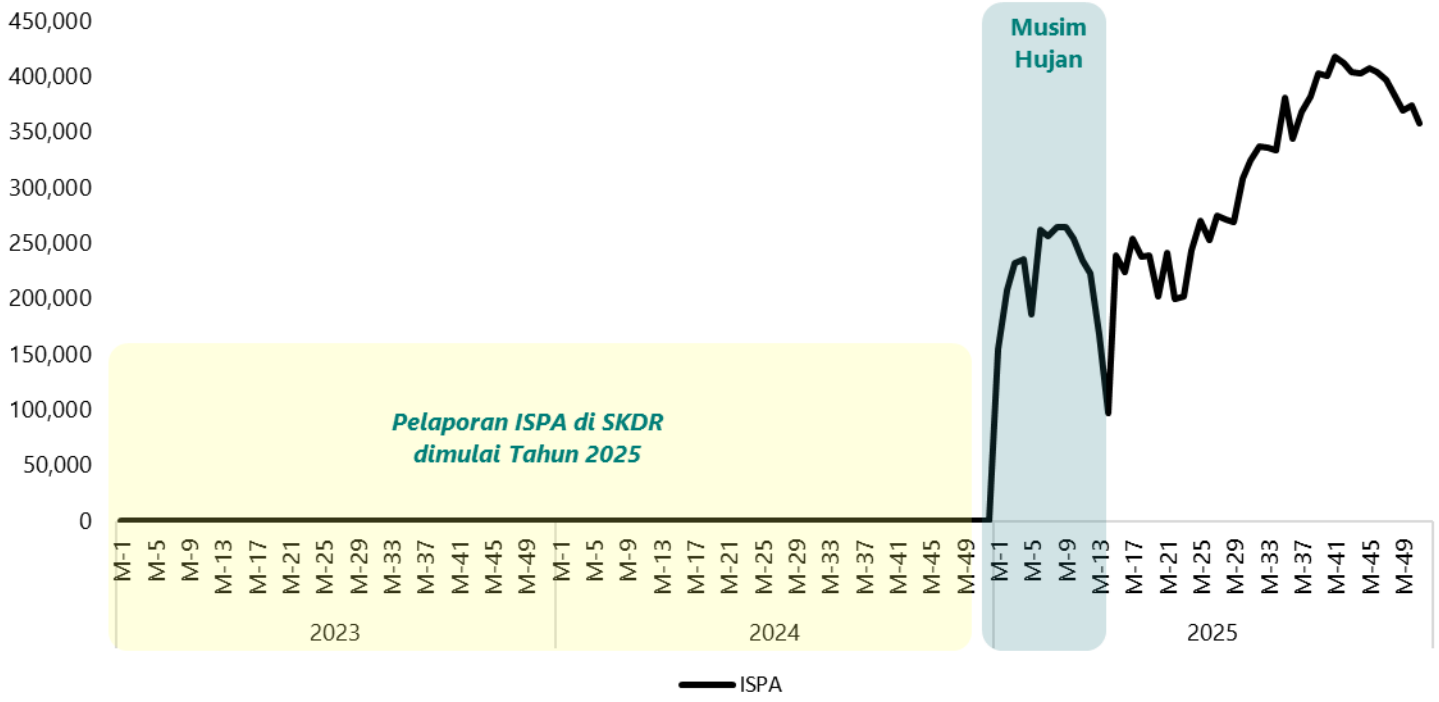

Analisa

- Pelaporan kasus ISPA mulai dilaporkan melalui IBS SKDR pada tahun 2025
- Peningkatan kasus ISPA terjadi saat musim hujan atau musim dingin, saat suhu lebih rendah dan kelembapan tinggi
- Jika cakupan vaksin influenza dan COVID-19 rendah, resiko infeksi meningkat terutama pada kelompok rentan seperti anak-anak dan lansia

SITUASI COVID-19 INDONESIA

Perkembangan Kasus COVID-19 Indonesia Tahun 2025 (M53)

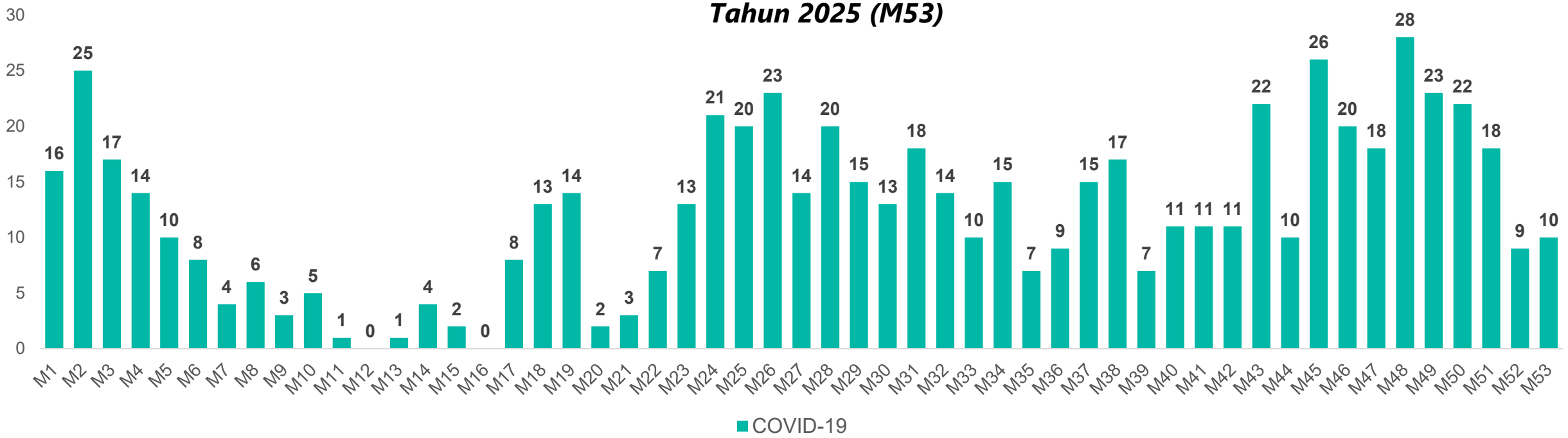

Total Kumulatif Tahun 2025 hingga M53	
Konfirmasi	**Kematian**
653	**0**

- **Penambahan di M53 : +10 konfirmasi di 7 kab/kota**
- Kab/kota penambahan terbanyak: Kota Adm. Jakarta Utara dan Kota Adm. Jakarta Selatan
- Tahun 2025 (M53): 653 konfirmasi dan 0 kematian

Upaya yang Dilakukan

1. Pemantauan situasi global
2. Deteksi dini melalui surveilans ILI-SARI dan genomik
3. Penerbitan SE Kewaspadaan terhadap Peningkatan COVID-19 di Beberapa Negara
4. Komunikasi risiko penerapan PHBS
5. Vaksinasi COVID-19 pada kelompok berisiko
6. Penyusunan dokumen rencana kesiapsiagaan patogen pernapasan
7. Penilaian risiko berkala di tingkat Kab/Kota

Sumber : Kemenkes (New All Record)

Kemenkes
Ditjen P2

Kemenkes
Public Health Emergency Operations Center

PENYAKIT POTENSIAL KLB/WABAH

a. Distribusi 5 Penyakit Tertinggi
b. Zoonosis
c. Penyakit Tular Vektor
d. Penyakit Pernafasan
e. **Penyakit Yang Dapat Dicegah Dengan Imunisasi (PD3I)**
f. Penyakit Saluran Pencernaan, Hepatitis, dan Lainnya

Acute Flacid Paralysis (AFP)

Kasus AFP Berdasarkan Provinsi Tahun 2025

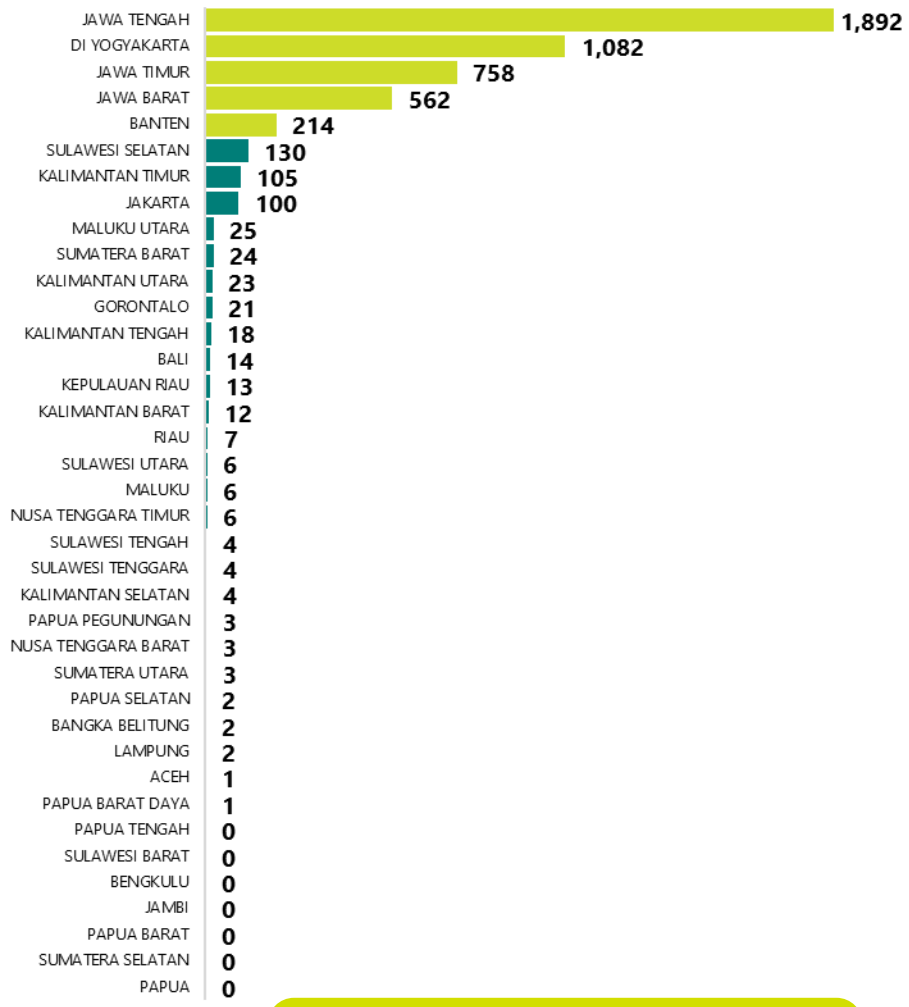

5 (lima) provinsi dengan kasus tertinggi

Data s.d M53 Tahun 2025. *Sumber: SKDR Tanggal 10 Januari 2025 Pukul 10.00 WIB*

Tren AFP di Indonesia Tahun 2023-2025

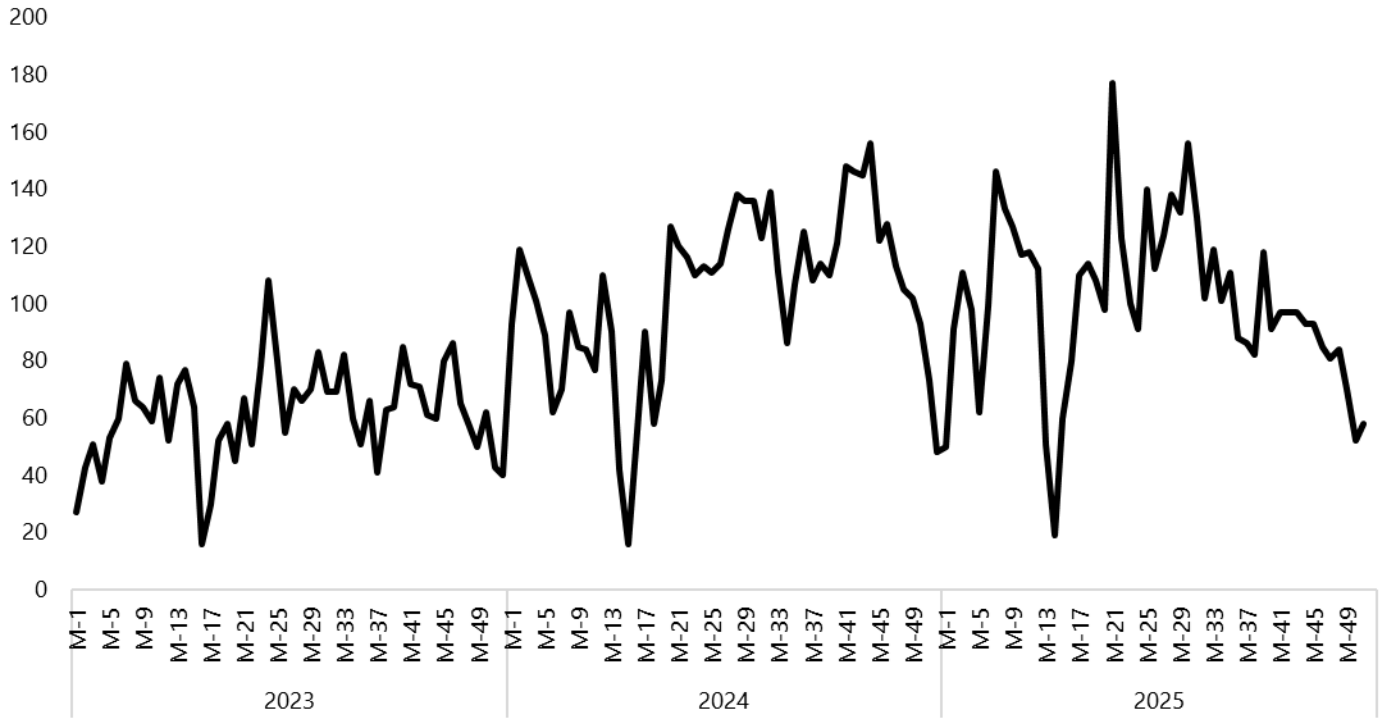

Analisa

- Pola kasus AFP yang terlaporkan di SKDR cenderung konsisten, menunjukkan bahwa kasus ini tidak dipengaruhi pola musiman
- Kewaspadaan terhadap kasus AFP terus dilakukan dengan surveilans aktif dan pemeriksaan rutin yang keberhasilannya dapat dinilai dengan indikator *non - AFP rate*

Kasus Observasi Difteri

Kasus Observasi Difteri Berdasarkan Provinsi Tahun 2025

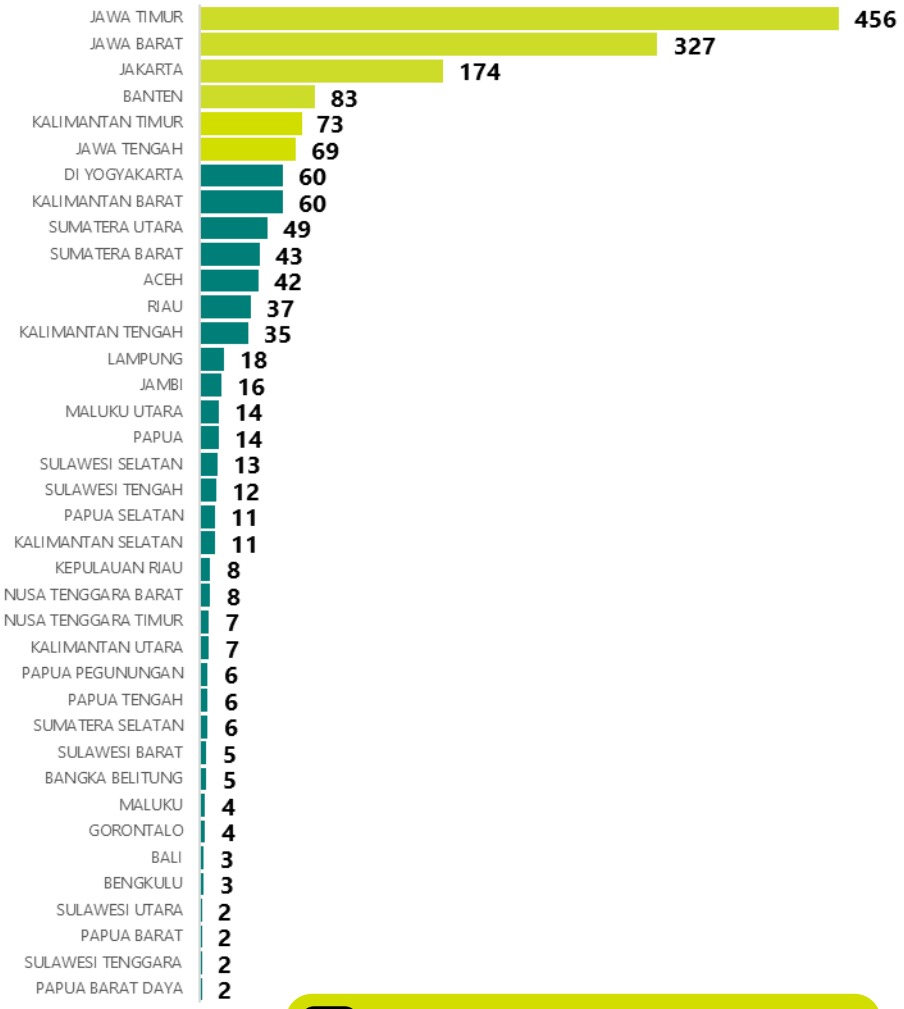

5 (lima) provinsi dengan kasus tertinggi

Data s.d M53 Tahun 2025. *Sumber: SKDR Tanggal 10 Januari 2025 Pukul 10.00 WIB*

Tren Kasus Observasi Difteri di Indonesia Tahun 2023-2025

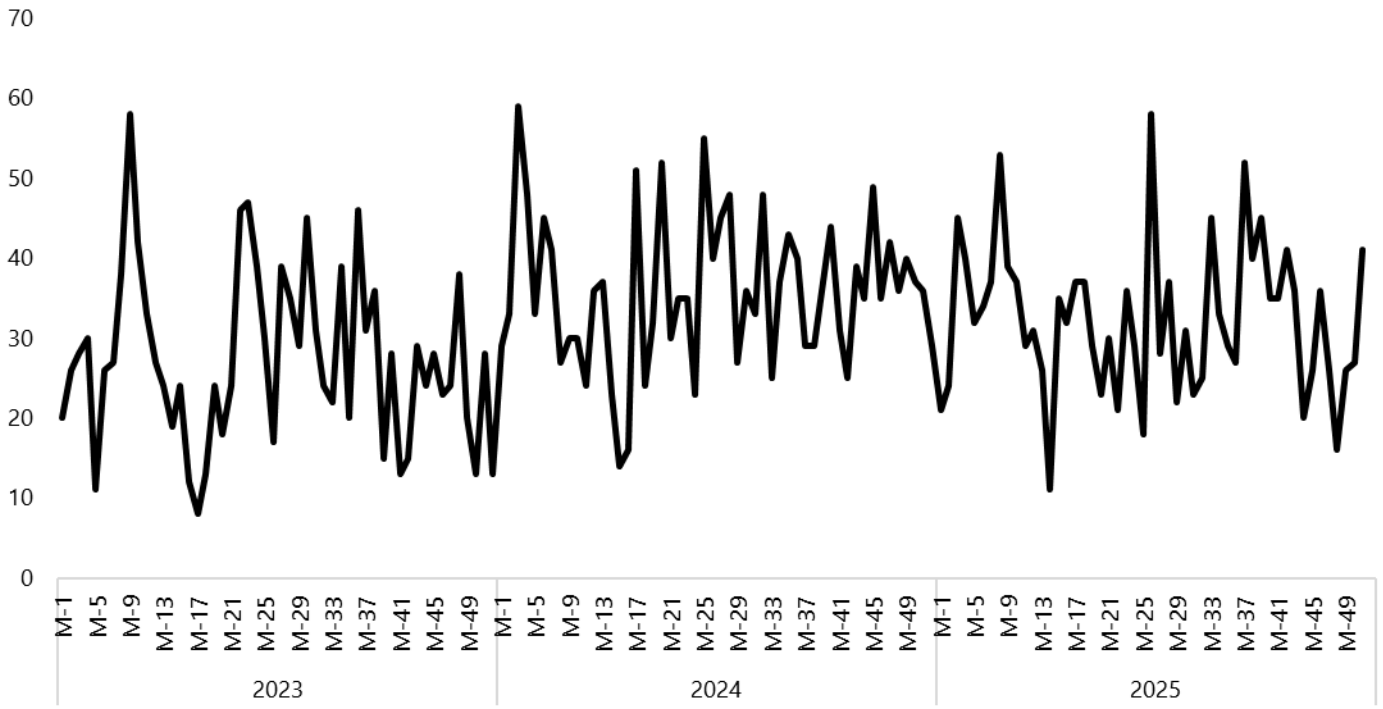

Analisa

- Pola kasus observasi difteri yang terlaporkan di SKDR cenderung konsisten, menunjukkan bahwa kasus observasi difteri tidak dipengaruhi pola musiman
- Cakupan imunisasi DPT (Difteri, Pertusis, Tetanus) yang rendah di suatu populasi merupakan faktor risiko penularan dan penemuan kasus difteri.

Suspek Pertusis

Kasus Suspek Pertusis Berdasarkan Provinsi Tahun 2025

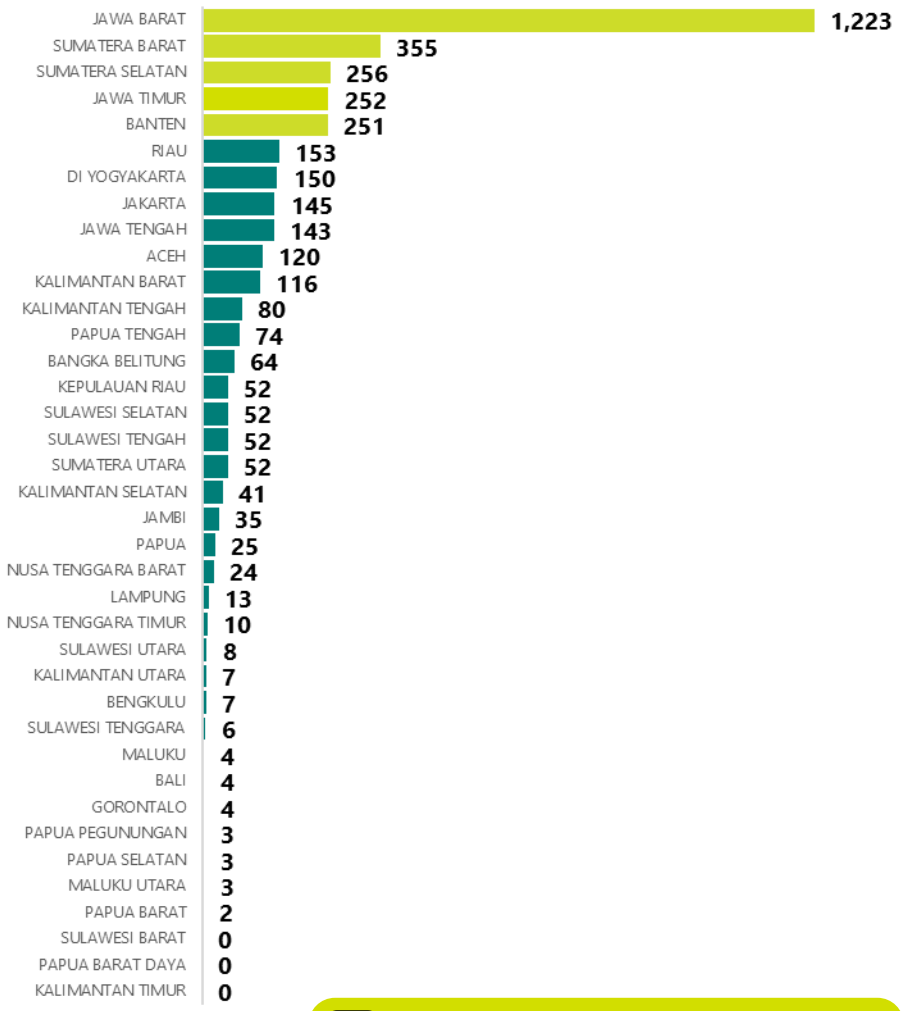

5 (lima) provinsi dengan kasus tertinggi

Data s.d M53 Tahun 2025. *Sumber: SKDR Tanggal 10 Januari 2025 Pukul 10.00 WIB*

Tren Suspek Pertusis di Indonesia Tahun 2023-2025

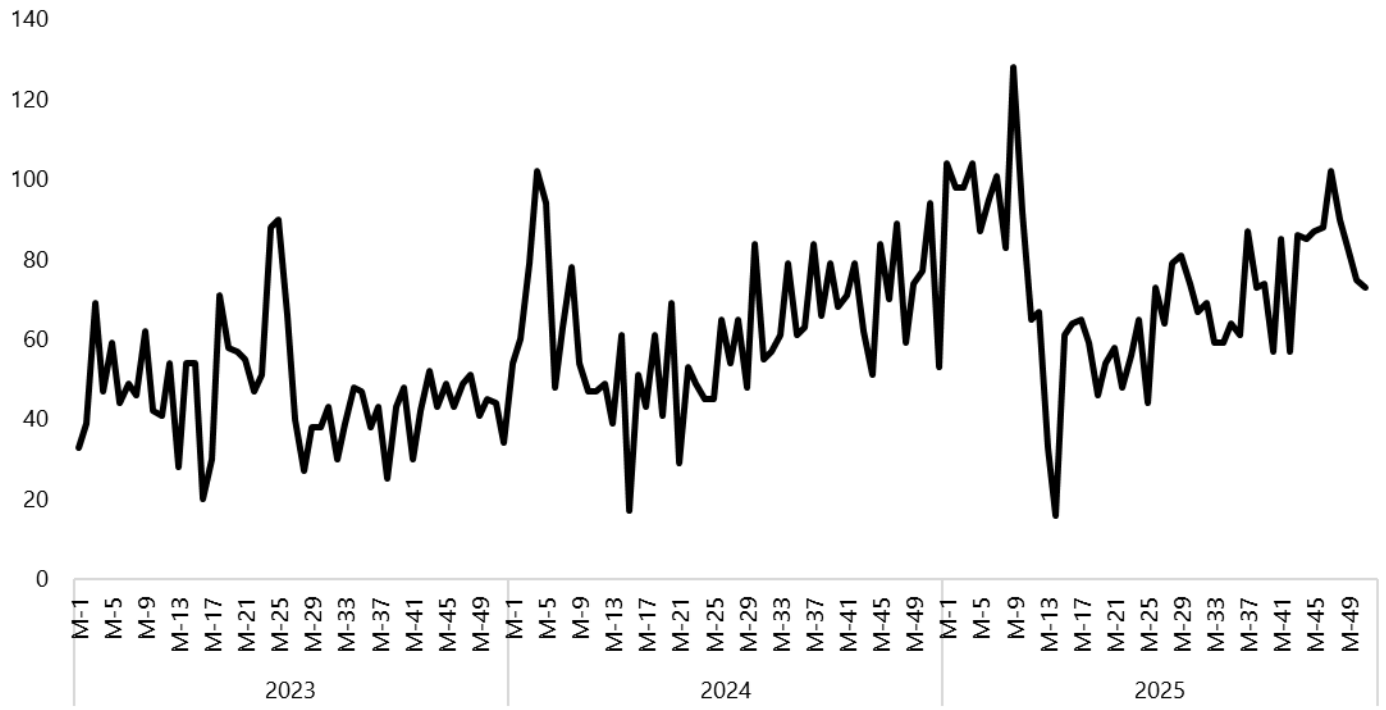

Analisa

- Kasus suspek pertussis dilaporkan secara berfluktuatif setiap tahun
- Pola kasus suspek pertussis yang terlaporkan di SKDR cenderung konsisten, menunjukkan bahwa kasus ini tidak dipengaruhi pola musiman
- Anak-anak yang tidak mendapatkan imunisasi DPT lengkap sesuai jadwal lebih rentan terhadap pertusis

Suspek Campak

Kasus Suspek Campak Berdasarkan Provinsi Tahun 2025

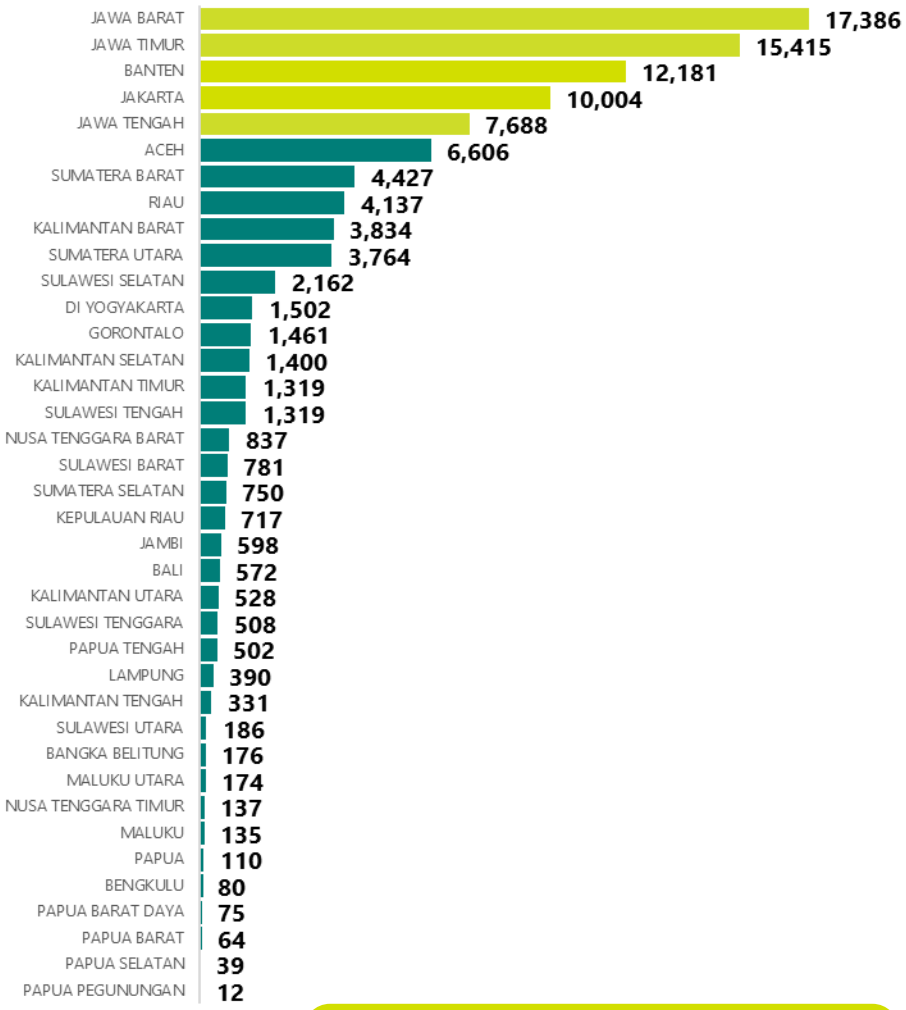

5 (lima) provinsi dengan kasus tertinggi

Data s.d M53 Tahun 2025. *Sumber: SKDR Tanggal 10 Januari 2025 Pukul 10.00 WIB*

Tren Suspek Campak di Indonesia Tahun 2023-2025

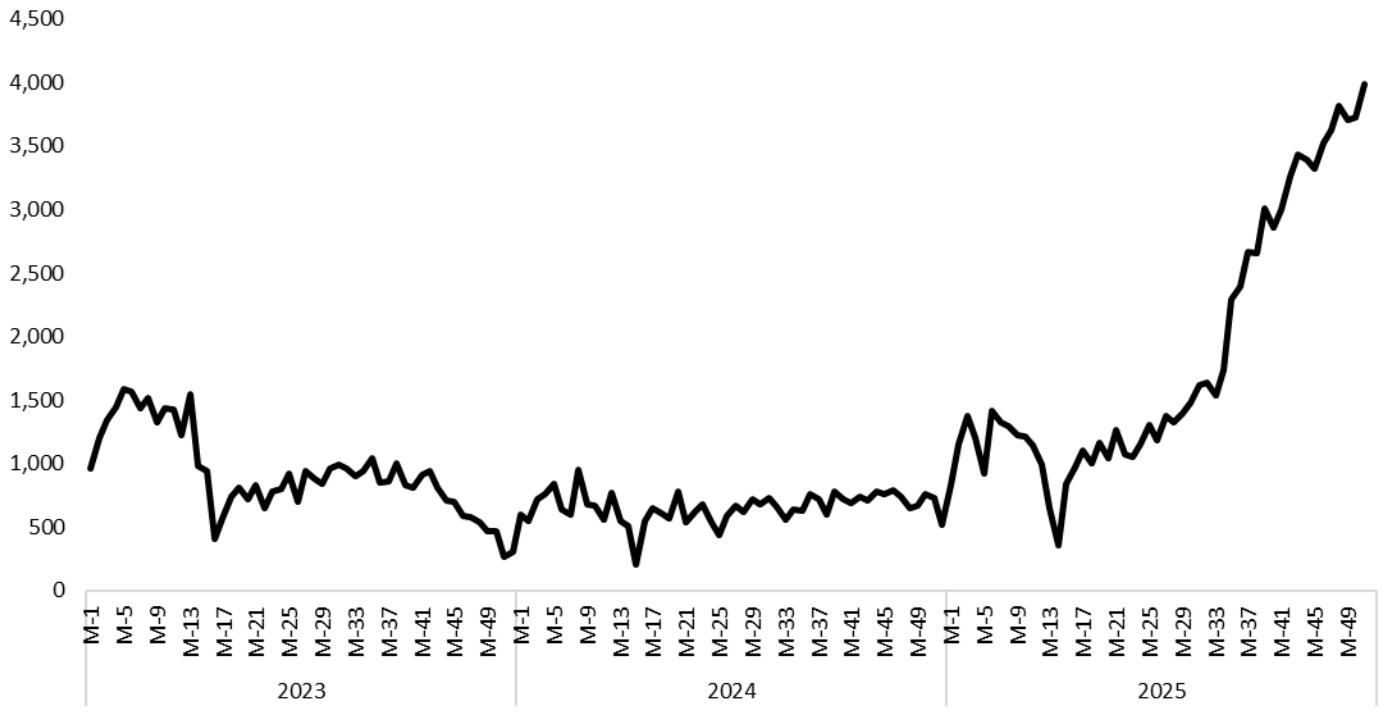

Analisa

- Pelaporan kasus suspek campak berfluktuatif disetiap tahunnya
- Tahun 2025 terlihat terjadi peningkatan yang cukup signifikan pada minggu ke-23 sampai dengan minggu ke-47 dan mengalami kenaikan pada minggu 48 sampai dengan minggu 53
- Kewaspadaan terhadap kasus campak terus dilakukan dengan surveilans aktif dan pemeriksaan rutin yang keberhasilannya dapat dinilai dengan indikator *discarded rate*

Suspek Tetanus Neonatorum

Kasus Suspek Tetanus Neonatorum Berdasarkan Provinsi Tahun 2025

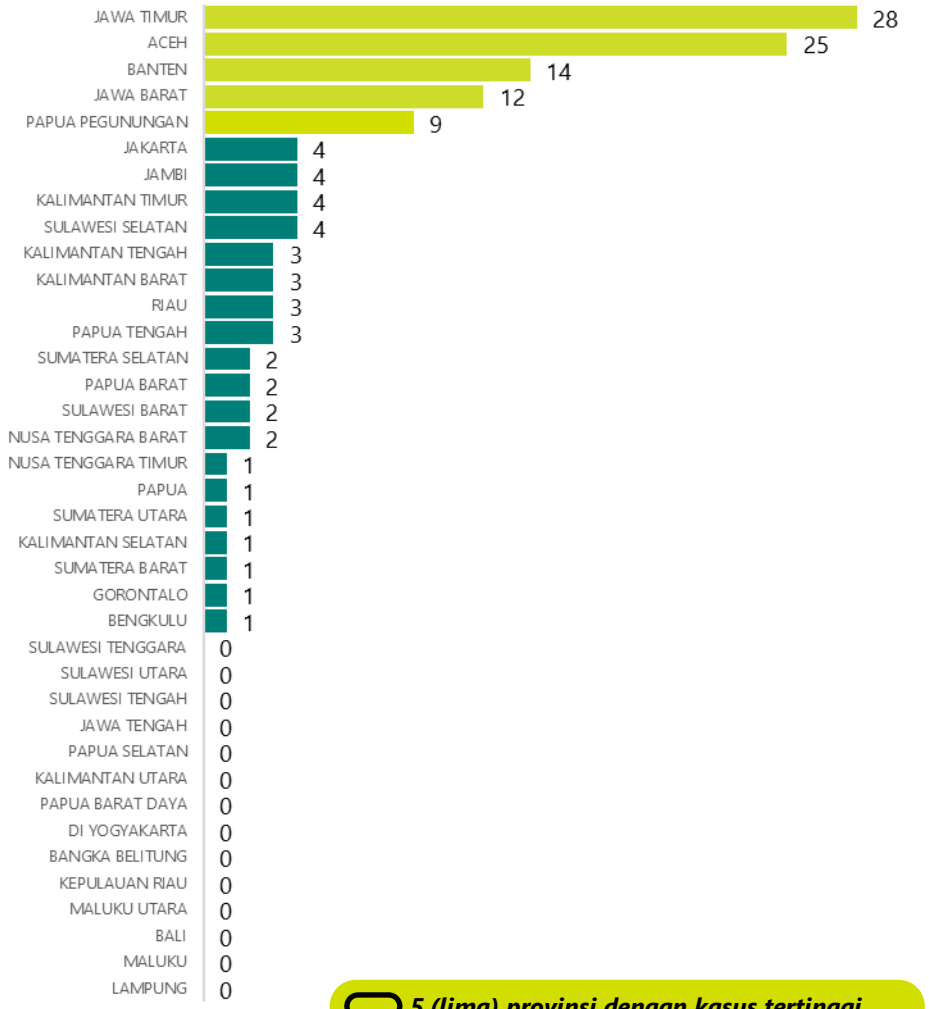

5 (lima) provinsi dengan kasus tertinggi

Tren Suspek Tetanus Neonatorum di Indonesia Tahun 2023-2025

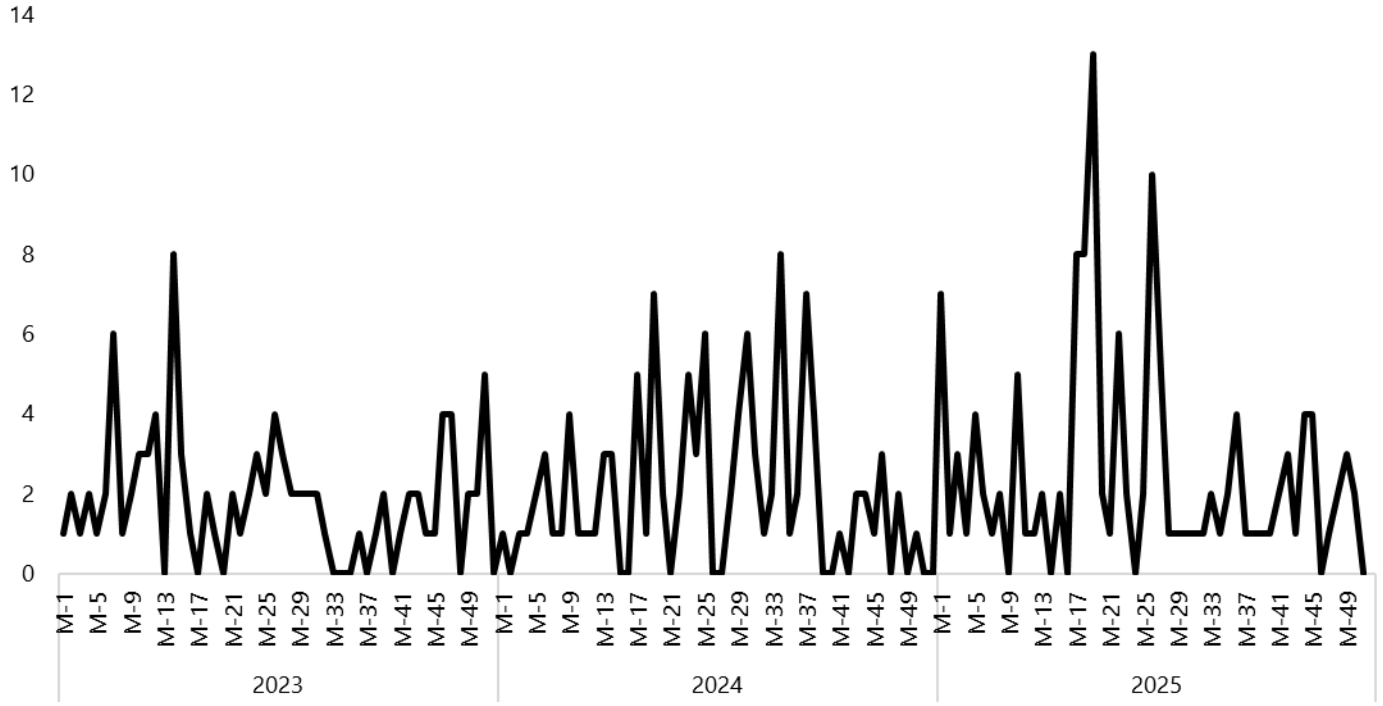

Analisa

- Penemuan kasus Tetanus Neonatorum disebabkan karena masih terdapat persalinan yang tidak higienis dan tidak dilakukan di fasilitas kesehatan
- Ibu hamil yang tidak mendapatkan imunisasi TT merupakan factor risiko dari kasus TN.

Data s.d M53 Tahun 2025. *Sumber: SKDR Tanggal 10 Januari 2025 Pukul 10.00 WIB*

PENYAKIT POTENSIAL KLB/WABAH

a. Distribusi 5 Penyakit Tertinggi
b. Zoonosis
c. Penyakit Tular Vektor
d. Penyakit Pernafasan
e. Penyakit Yang Dapat Dicegah Dengan Imunisasi (PD3I)
f. **Penyakit Saluran Pencernaan, Hepatitis, dan Lainnya**

Diare Akut

Kasus Diare Akut Berdasarkan Provinsi Tahun 2025

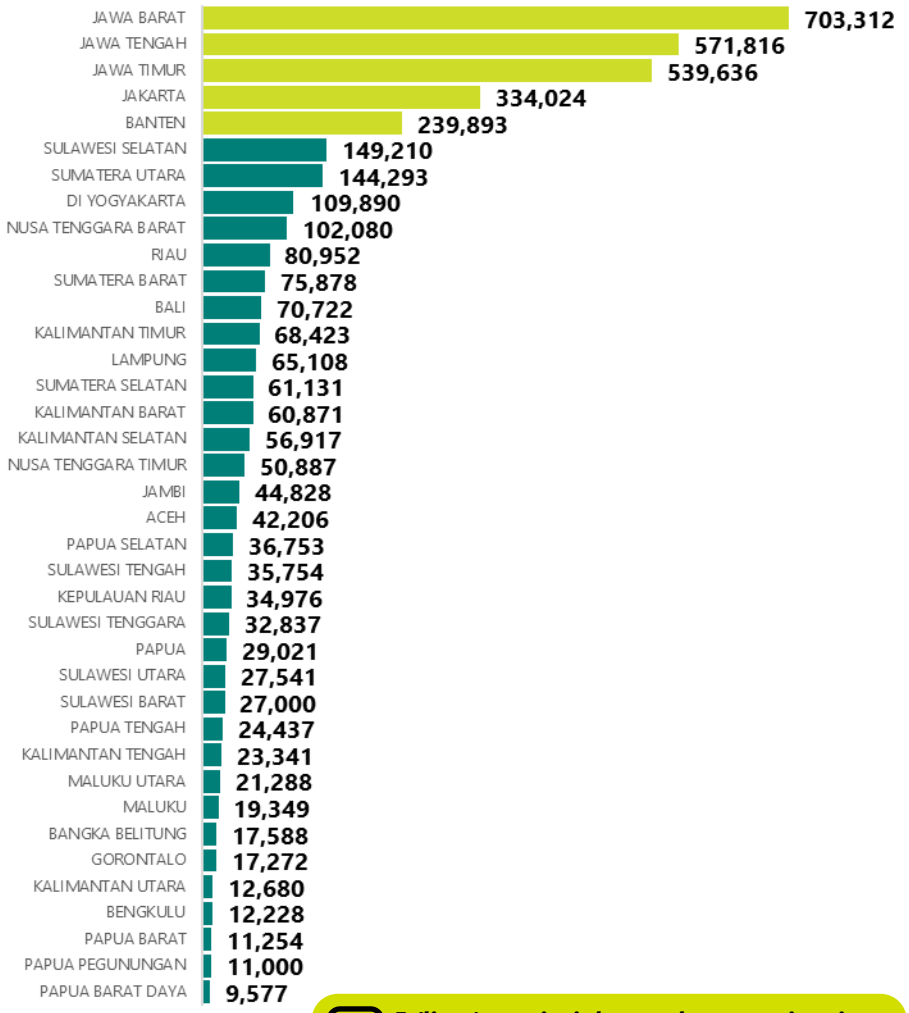

5 (lima) provinsi dengan kasus tertinggi

Tren Diare Akut di Indonesia Tahun 2023-2025

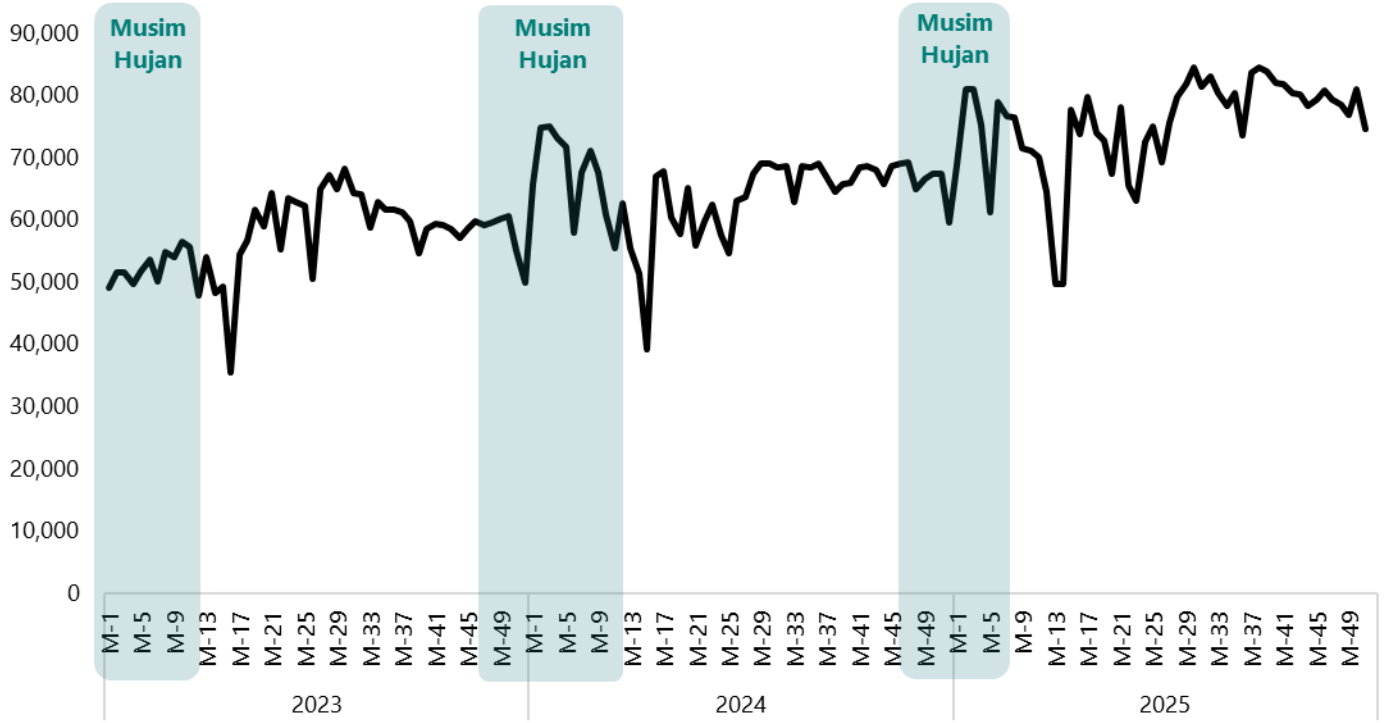

Analisa

- Kasus diare akut yang terlaporkan dalam SKDR cenderung naik di Tahun 2024 sd awal 2025 dibandingkan dengan tahun 2023
- Pola kasus diare akut yang terlaporkan di SKDR cenderung konsisten, ini bisa terjadi kemungkinan diare akut tidak dipengaruhi pola musiman

Data s.d M53 Tahun 2025. *Sumber: SKDR Tanggal 10 Januari 2025 Pukul 10.00 WIB*

Diare Berdarah/Disentri

Kasus Diare Berdarah/Disentri Berdasarkan Provinsi Tahun 2025

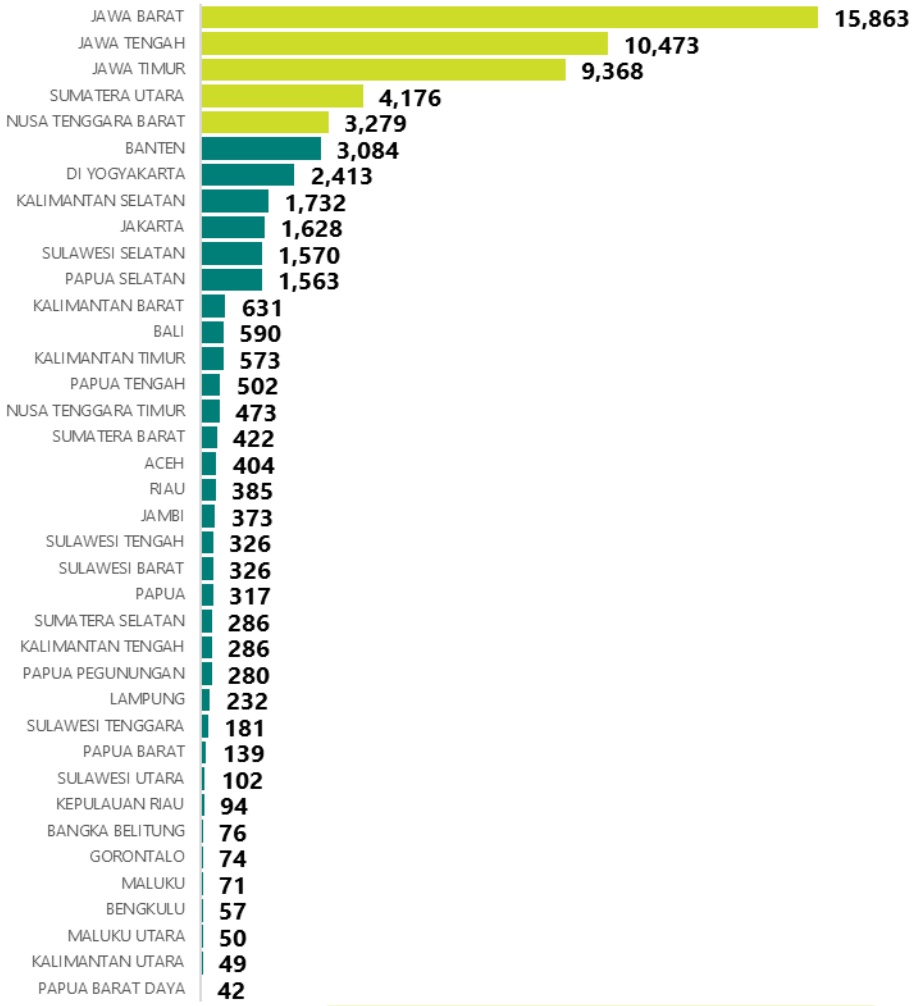

5 (lima) provinsi dengan kasus tertinggi

Data s.d M53 Tahun 2025. *Sumber: SKDR Tanggal 10 Januari 2025 Pukul 10.00 WIB*

Tren Diare Berdarah/Disentri di Indonesia Tahun 2023-2025

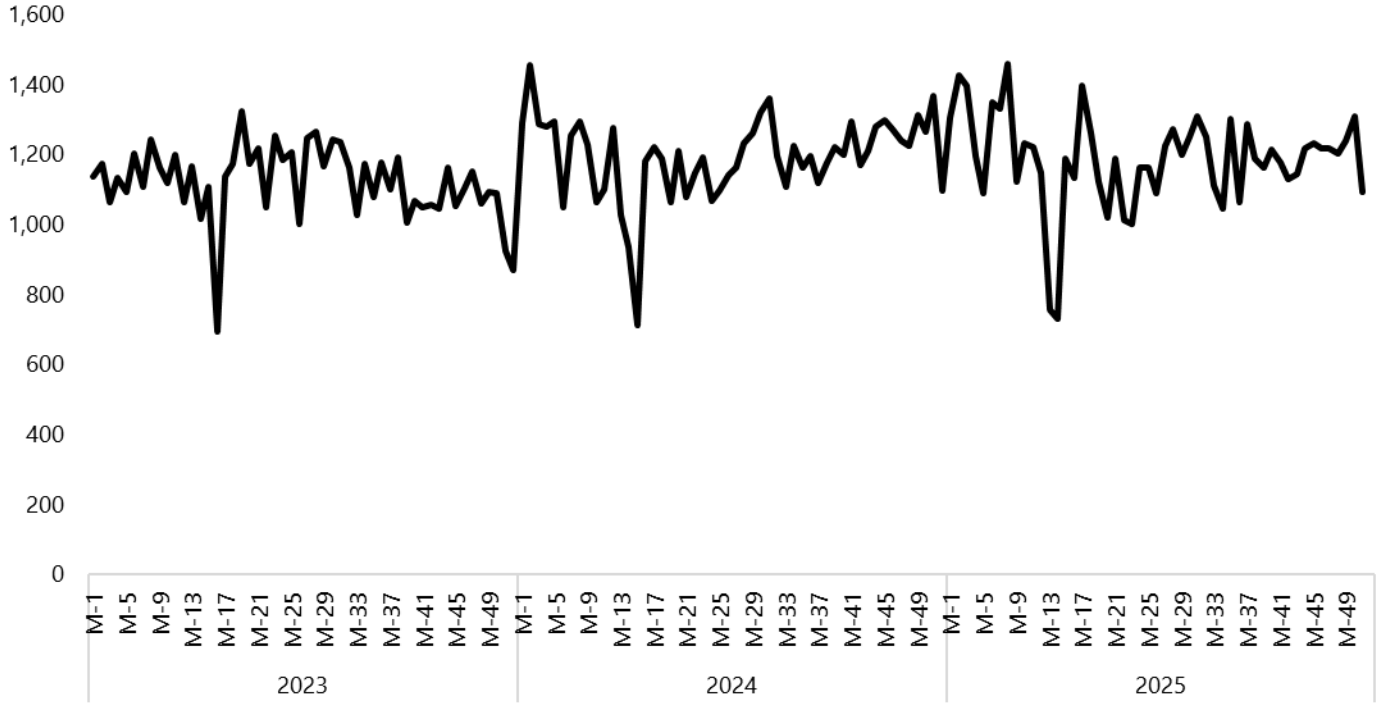

Analisa

- Kasus diare berdarah/disentri yang terlaporkan dalam SKDR cenderung fluktuatif
- Peningkatan diare berdarah/disentri dipicu oleh sanitasi buruk, air tercemar, dan konsumsi makanan tidak higienis

Suspek Kolera

Kasus Suspek Kolera Berdasarkan Provinsi Tahun 2025

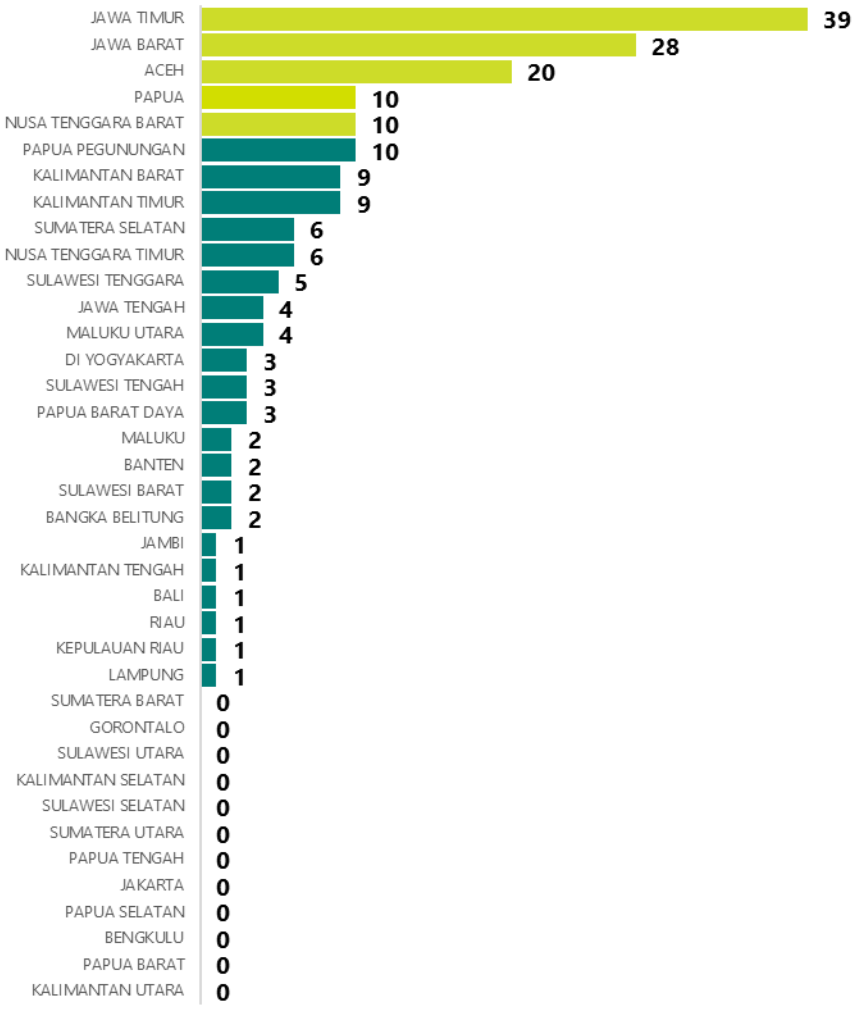

5 (lima) provinsi dengan kasus tertinggi

Data s.d M53 Tahun 2025. *Sumber: SKDR Tanggal 10 Januari 2025 Pukul 10.00 WIB*

Tren Suspek Kolera di Indonesia Tahun 2023-2025

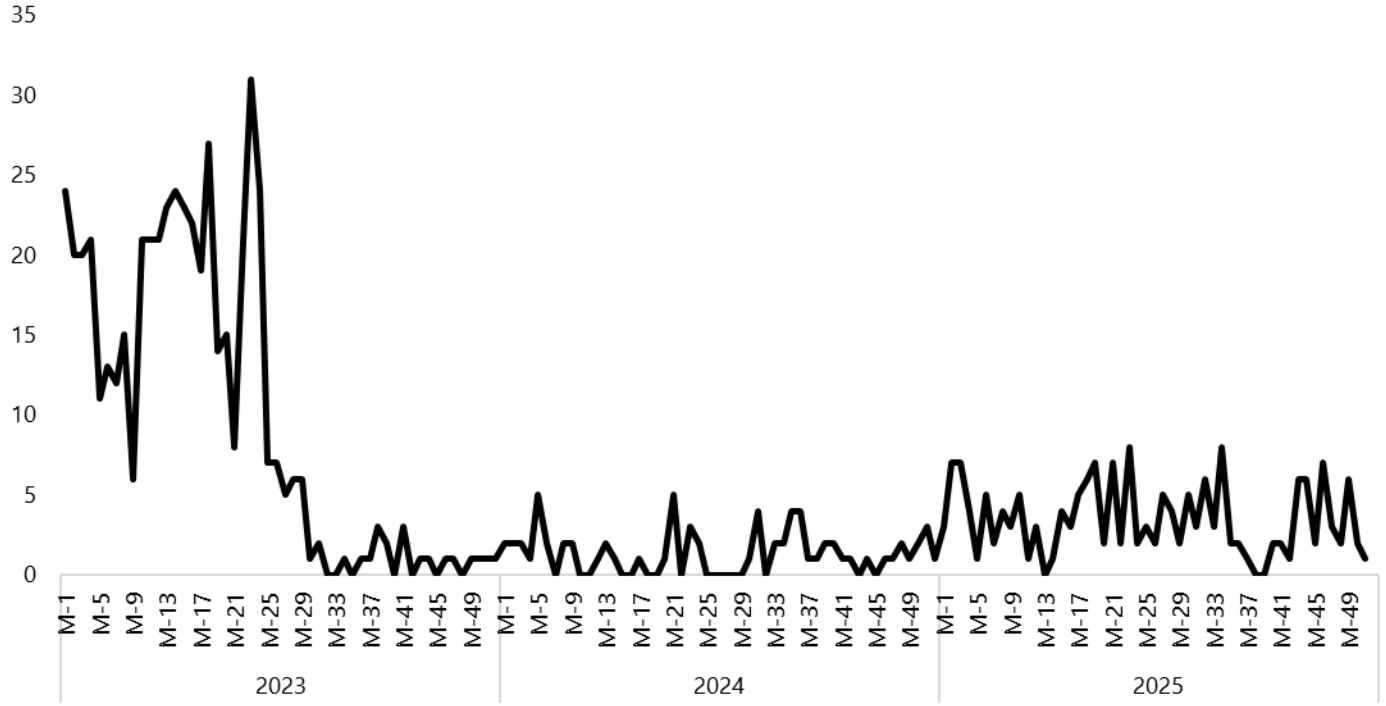

Analisa

- Dalam 2 tahun terakhir, trend suspek kolera sempat tinggi pada awal-pertengahan tahun 2023. Pada Tahun 2025 kasus suspek kolera memiliki tren kasus yang konsisten walaupun tidak sebanyak tahun 2023
- Pelaporan kasus suspek kolera yang konsisten juga dipengaruhi oleh pemahaman DO bagi petugas pelapor dan berkaitan dengan kewaspadaan komunal terhadap situasi global dimana kematian sebab kolera tahun 2023 meningkat 71% dibandingkan dengan tahun 2022 (WHO).

Suspek HFMD

Kasus Suspek HFMD Berdasarkan Provinsi Tahun 2025

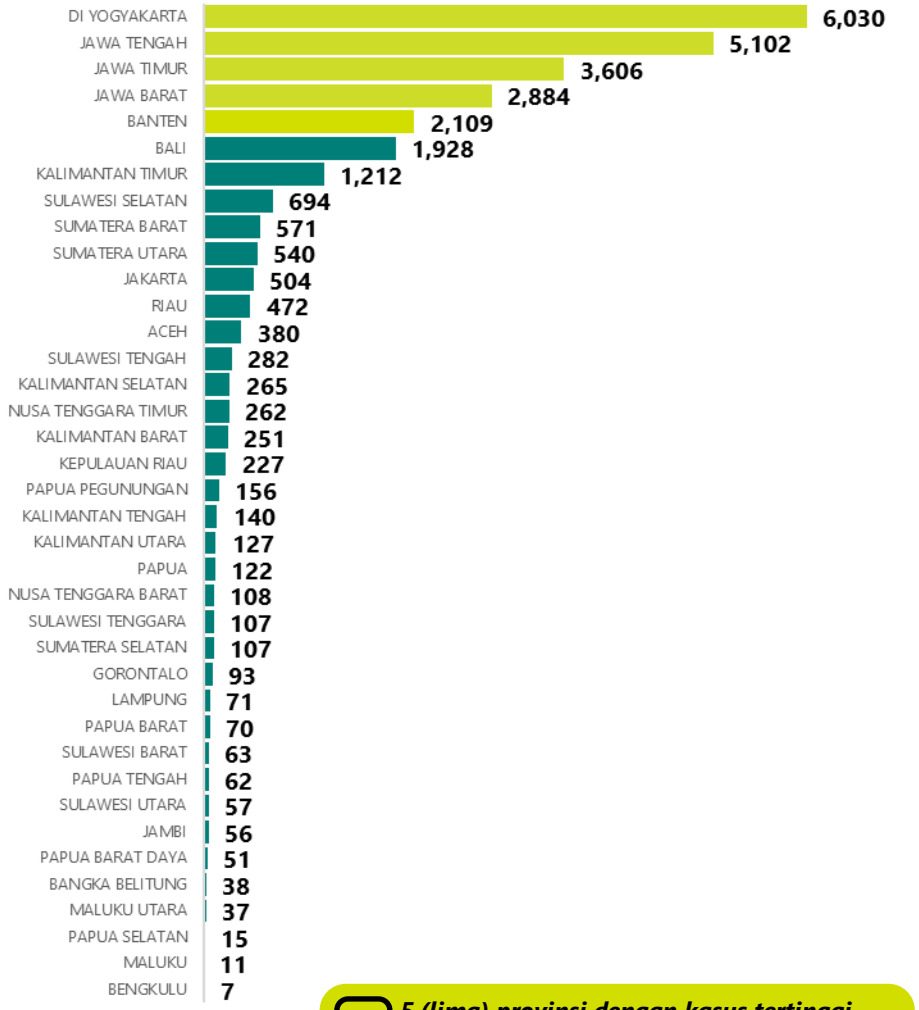

5 (lima) provinsi dengan kasus tertinggi

Data s.d M53 Tahun 2025. *Sumber: SKDR Tanggal 10 Januari 2025 Pukul 10.00 WIB*

Tren Suspek HFMD di Indonesia Tahun 2023-2025

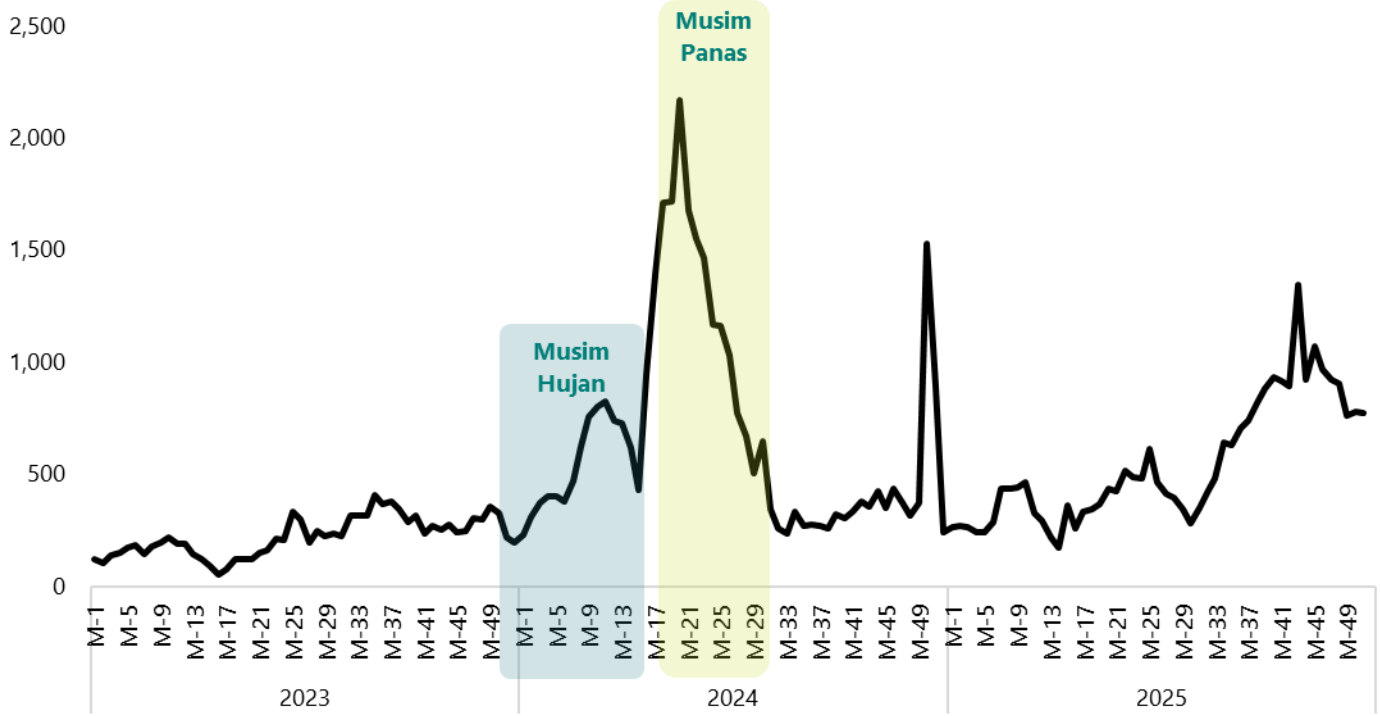

Analisa

- Tahun 2024 terjadi peningkatan kasus HFMD secara nasional
- HFMD lebih sering meningkat pada musim panas atau musim hujan karena kondisi lingkungan yang mendukung penyebaran enterovirus
- Jika varian baru muncul, terutama Enterovirus 71 (EV71) lebih berisiko menyebabkan komplikasi serius dan peningkatan kasus lebih signifikan

Suspek Demam Tifoid

Kasus Suspek Demam Tifoid Berdasarkan Provinsi Tahun 2025

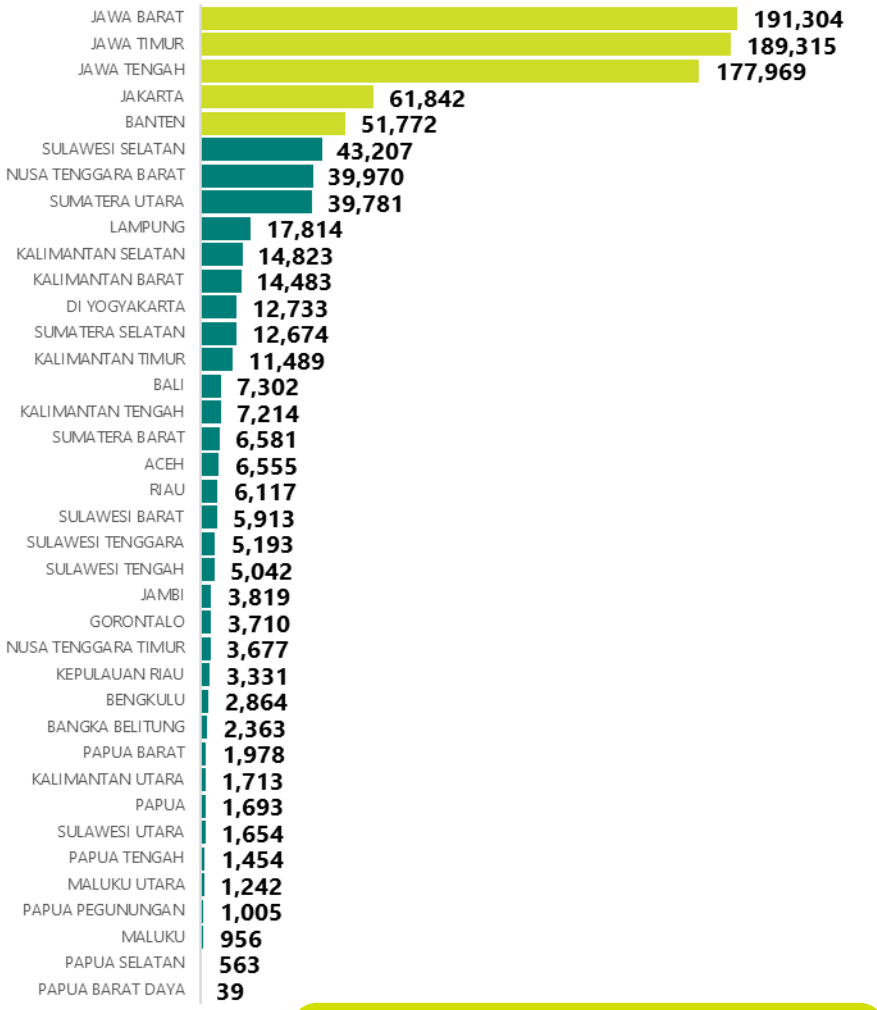

5 (lima) provinsi dengan kasus tertinggi

Data s.d M53 Tahun 2025. *Sumber: SKDR Tanggal 10 Januari 2025 Pukul 10.00 WIB*

Tren Suspek Demam Tifoid di Indonesia Tahun 2023-2025

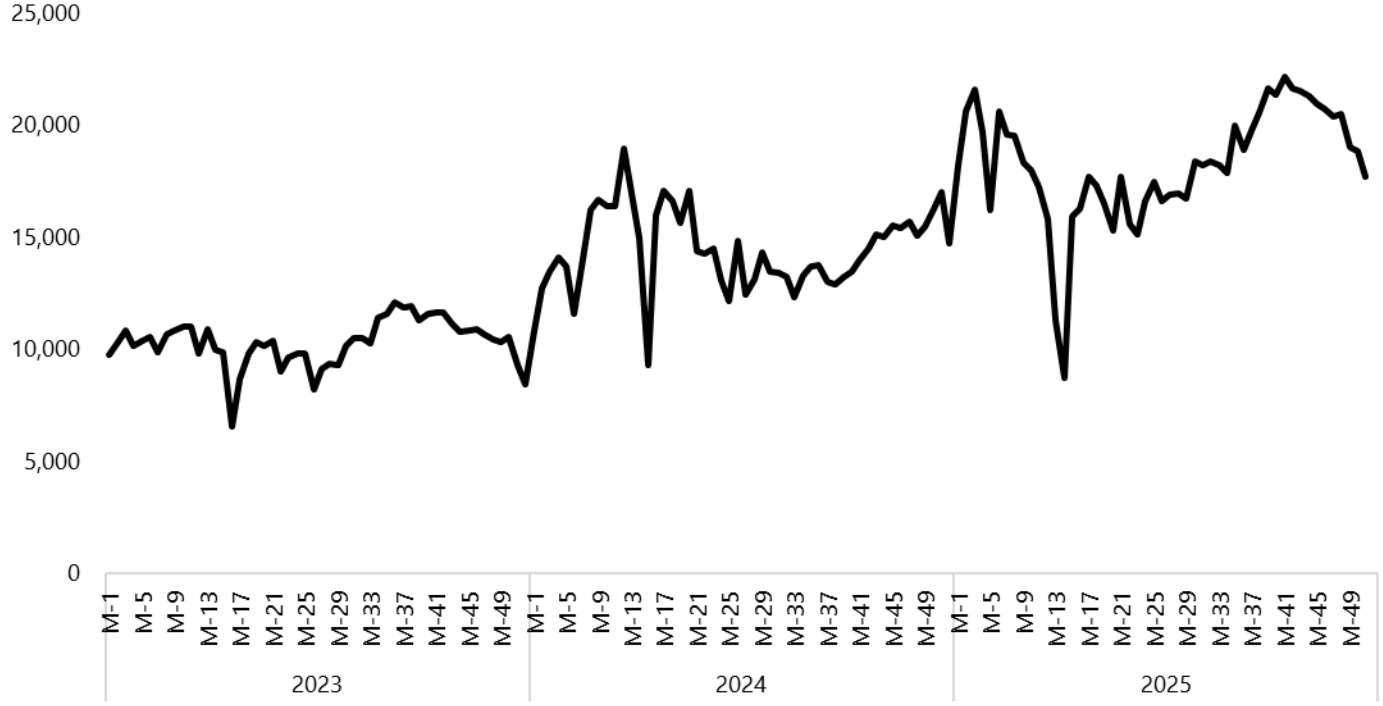

Analisa

- Tren kasus suspek demam tifoid bergerak meningkat secara perlahan sejak M-34 ditahun 2024 hingga awal Mei 2025. dan M-29 sampai dengan M-41 tahun 2025.
- Sanitasi dan kebersihan yang buruk,kurangnya kesadaran masyarakat menerapkan PHBS merupakan salah satu faktor peningkatan kasus

Sindrom Jaundice Akut

Kasus Sindrom Jaundice Akut Berdasarkan Provinsi Tahun 2025

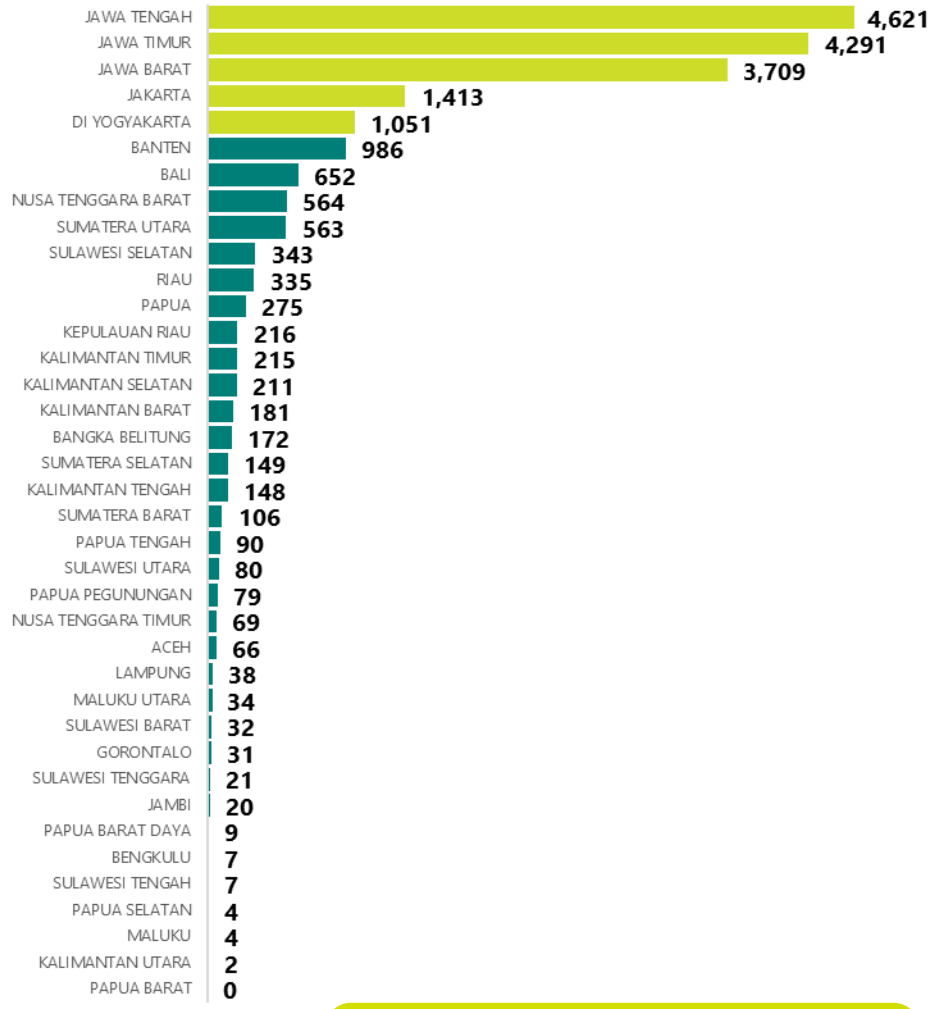

5 (lima) provinsi dengan kasus tertinggi

Tren Sindrom Jaundice Akut di Indonesia Tahun 2023-2025

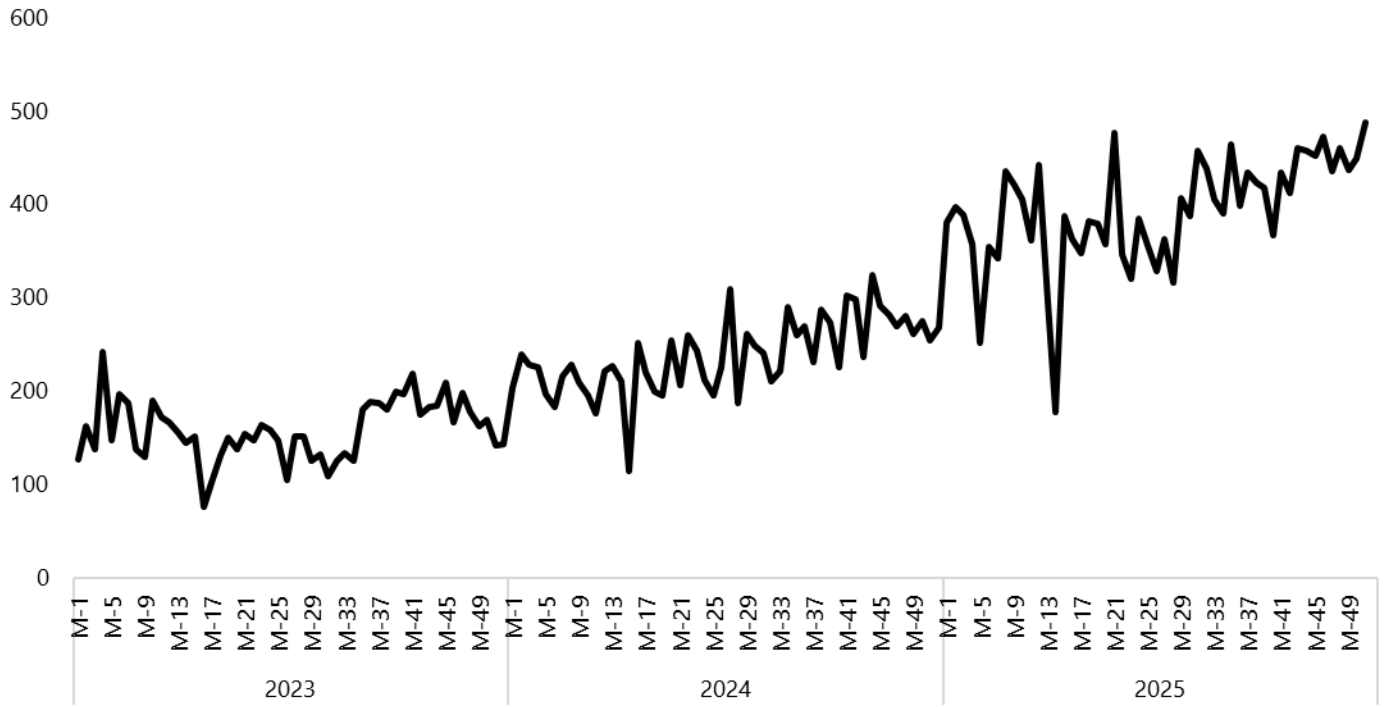

Analisa

- Pada tahun 2025, jumlah kasus yang dilaporkan dalam SKDR cenderung naik dibandingkan dengan tahun 2023 dan 2024
- Awal tahun 2025 menunjukkan lonjakan signifikan, sebelum turun sedikit tetapi tetap lebih tinggi dibandingkan tahun 2023 dan 2024.

Data s.d M53 Tahun 2025. *Sumber: SKDR Tanggal 10 Januari 2025 Pukul 10.00 WIB*

Suspek Meningitis/Encephalitis

Kasus Suspek Meningitis/Encephalitis Berdasarkan Provinsi Tahun 2025

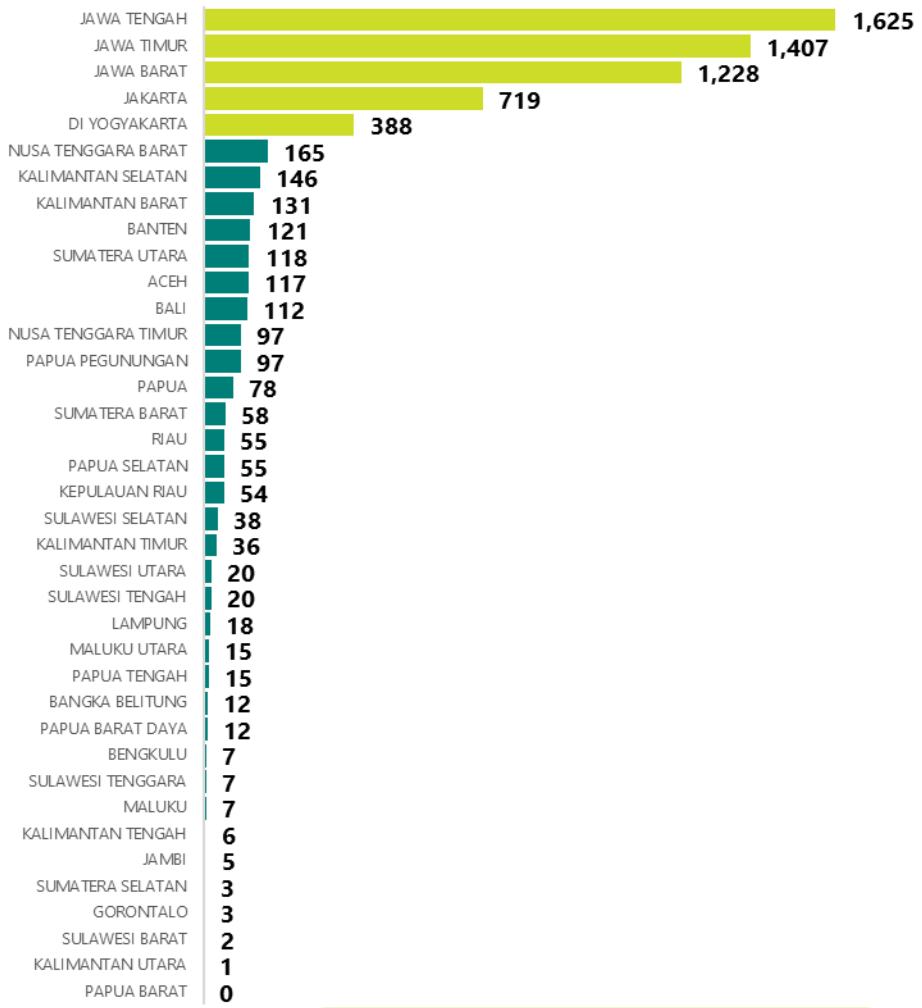

5 (lima) provinsi dengan kasus tertinggi

Tren Suspek Meningitis/Encephalitis di Indonesia Tahun 2023-2025

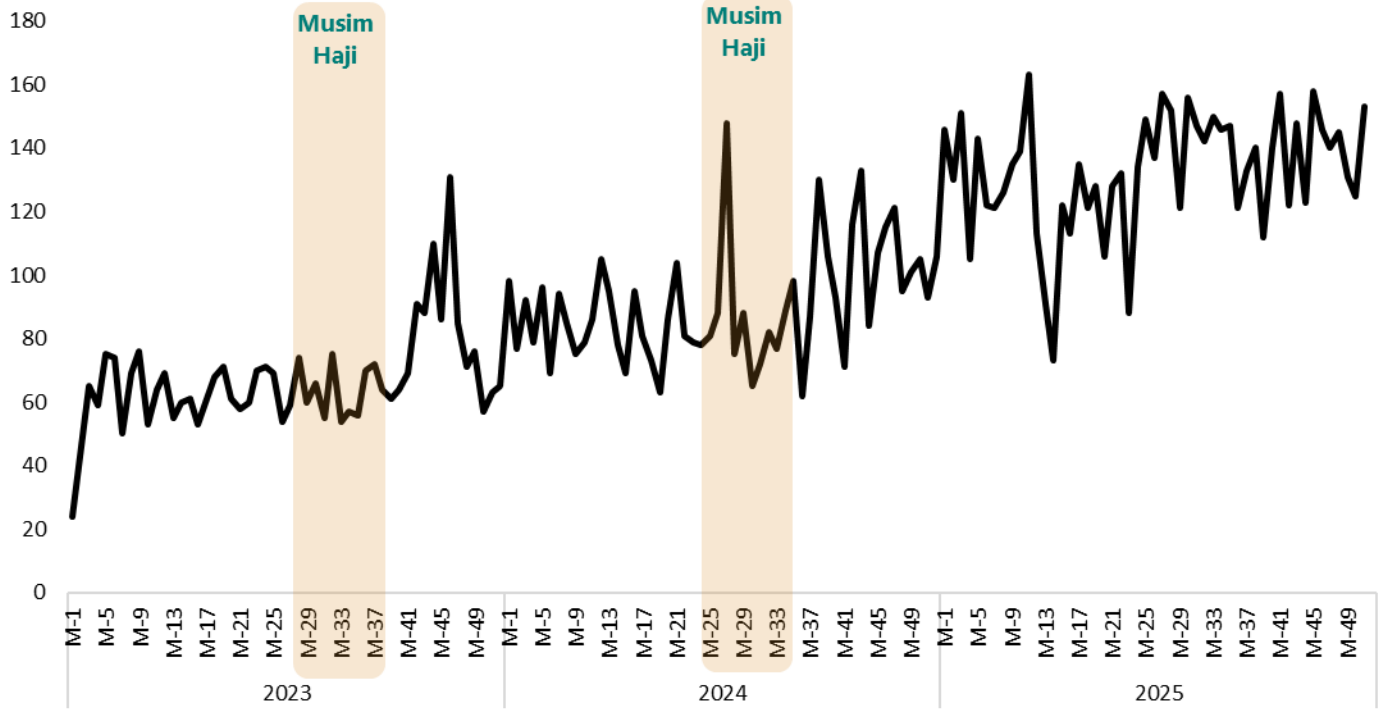

Analisa

- Dalam 2 tahun terakhir (2023-2024), terjadi pola peningkatan pada suspek meningitis. Hal ini berkaitan dengan penguatan kinerja penemuan dan penjaringan suspek di fasilitas pelayanan Kesehatan.
- Pola mingguan menunjukkan bahwa terdapat lonjakan suspek setelah melewati periode musim haji di Indonesia.

Data s.d M53 Tahun 2025. *Sumber: SKDR Tanggal 10 Januari 2025 Pukul 10.00 WIB*

Suspek Tetanus

Kasus Suspek Tetanus Berdasarkan Provinsi Tahun 2025

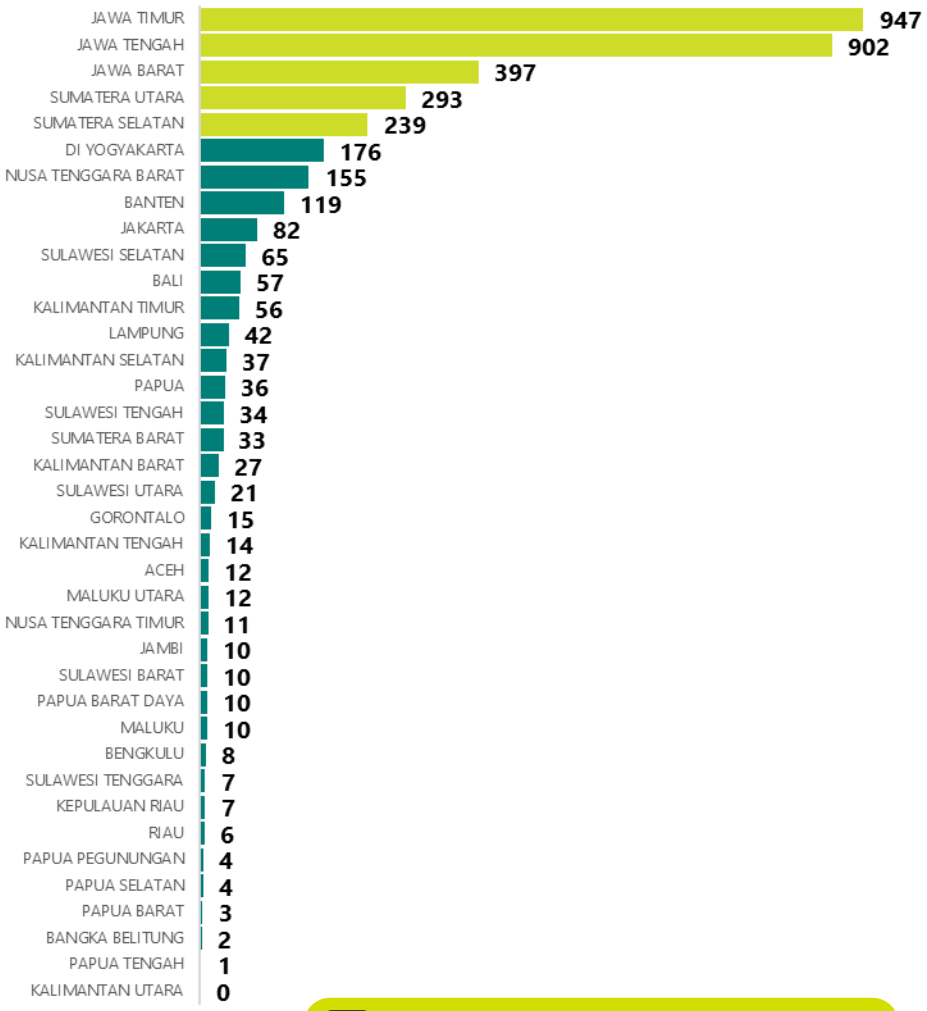

5 (lima) provinsi dengan kasus tertinggi

Data s.d M53 Tahun 2025. *Sumber: SKDR Tanggal 10 Januari 2025 Pukul 10.00 WIB*

Tren Suspek Tetanus di Indonesia Tahun 2023-2025

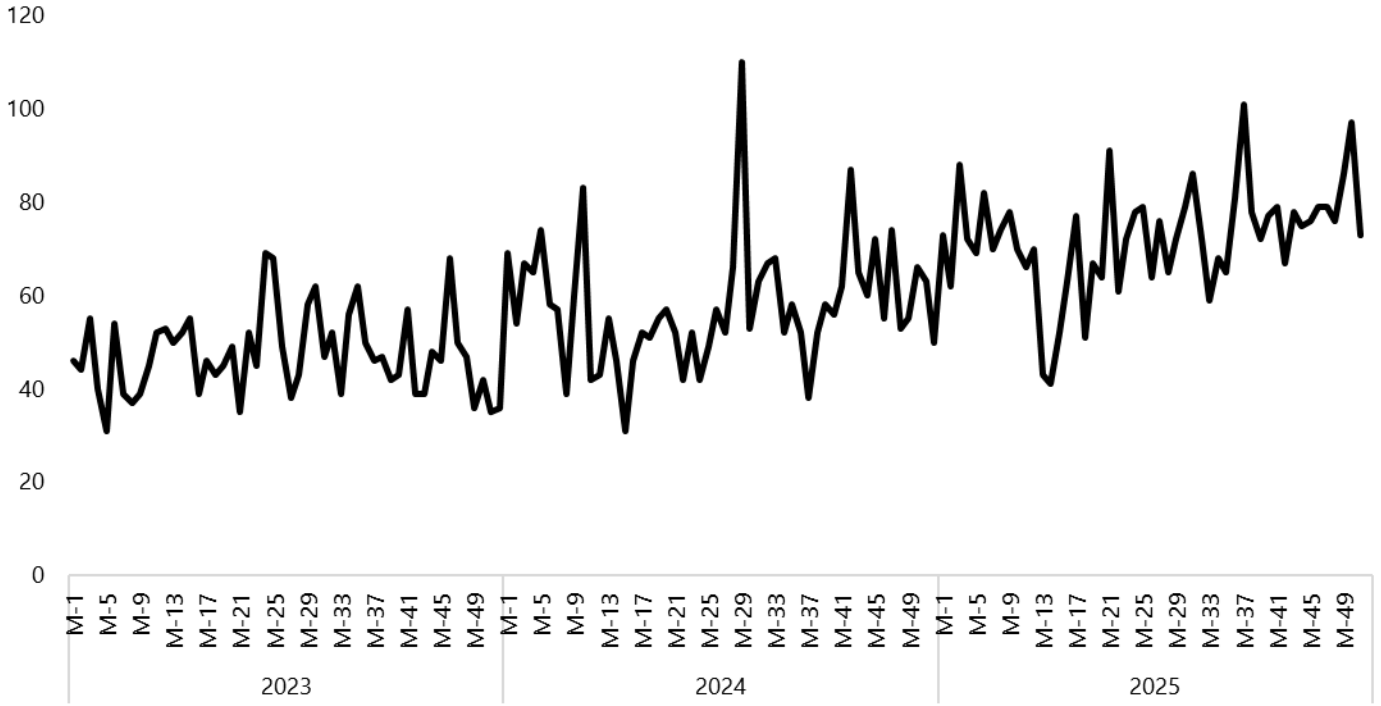

Analisa

- Pelaporan kasus suspek tetanus **berfluktutif** disetiap tahun
- **Kurangnya vaksinasi tetanus dan keterlambatan pengobatan** menjadi salah satu faktor risiko penemuan kasus tetanus
- Bencana alam, terutama banjir, sering kali menyebabkan peningkatan prevalensi tetanus karena cedera yang terkait

Kemenkes
Public Health Emergency Operations Center

Outline Situation Report

- Situasi Global Penyakit Infeksi Emerging
- Situasi Penyakit Nasional
- **Respon Terhadap Penyakit Potensial KLB dan Wabah**

Respon

No	Informasi
1	Melakukan respon dan penilaian awal risiko terhadap sinyal alert yang timbul pada penyakit potensial KLB/wabah
2	Melakukan koordinasi lintas sektor dan Kemenko PMK dengan pendekatan *One Health* terkait surveilan terpadu, pemanfaatan implementasi SIZE, investigasi bersama dan penanggulangan kasus zoonosis yaitu kasus antrax, GHPR dan Avian influenza
3	Pemantuaan situasi penyakit infeksi emerging global dan nasional
4	Deteksi dini melalui surveilans sentinel penyakit infeksi emerging
5	Melakukan *update* negara terjangkit penyakit infeksi emerging sebagai kewaspadaan Balai Karantina Kesehatan dalam pemantauan pelaku perjalanan
6	Meningkatkan penemuan kasus dan deteksi infeksi pernapasan akut di pintu masuk dan sentinel ILI-SARI
7	Monitoring higiene dan sanitasi pengelolaan makanan minuman serta kesehatan penjamah makanan TPM/TTU oleh Dinas Kesehatan Kabupaten/Kota
8	Melakukan surveilans vektor dan pengendalian faktor risiko lingkungan pada penyakit tular vektor berpotensi KLB
9	Meningkatkan kewaspadaan pada penyakit leptospirosis dan dengue yang sering meningkat pada saat musim penghujan
10	Melakukan notifikasi melalui IHR untuk penemuan kasus yang dapat menjadi risiko penularan bagi negara-negara lain
11	Meningkatkan cakupan vaksinasi dalam pencegahan PD3I dan penyakit saluran pernafasan.
12	Pemetaan Risiko penyakit Infeksi Emerging berkala oleh seluruh Kabupaten/Kota
13	Membuat himbauan pada setiap kejadian penyakit potensial KLB dan infeksi emerging di nasional maupun internasional

Kemenkes
Public Health Emergency Operations Center

Outline Situation Report

- Situasi Global Penyakit Infeksi Emerging
- Situasi Penyakit Nasional
- Respon Terhadap Penyakit Potensial KLB dan Wabah
- **Fokus Minggu ini**

Data per tanggal 10 Januari 2026

Outline Laporan Harian

1. Update Situasi Flu A/H3N2 Subclade K di Amerika Serikat
2. Situasi Flu A/H3N2 Subclade K di Negara ASEAN
3. Situasi Flu A/H3N2 Subclade K di Indonesia

Gambaran Influenza A(H3N2)

ETIOLOGI

Disebabkan oleh virus influenza tipe A subtipe H3N2 dan merupakan flu musiman (*seasonal influenza*)

GEJALA DAN TANDA

- Secara umum, gejala yang dialami mengarah ke flu musiman yakni demam, batuk, nyeri tenggorokan, malaise, sakit kepala, hidung berair, dan myalgia.
- Tingkat keparahan A(H3N2) umumnya lebih tinggi dibanding A(H1N1)pdm09 dan Influenza B
- Berdasarkan penilaian WHO dari situasi dan data epidemiologi saat ini, A(H3N2) subclade K tidak menunjukkan peningkatan keparahan

VAKSINASI

Sebagai upaya pencegahan, WHO merekomendasikan pemberian imunisasi influenza musiman

DIAGNOSIS

Pemeriksaan RT-PCR (spesimen: swab nasofaring dan swab orofaring). Pemantauan dilakukan melalui Surveilans Sentinel ILI-SARI

Gambaran dan Situasi Influenza di Amerika Serikat

Situasi Influenza di Amerika Serikat

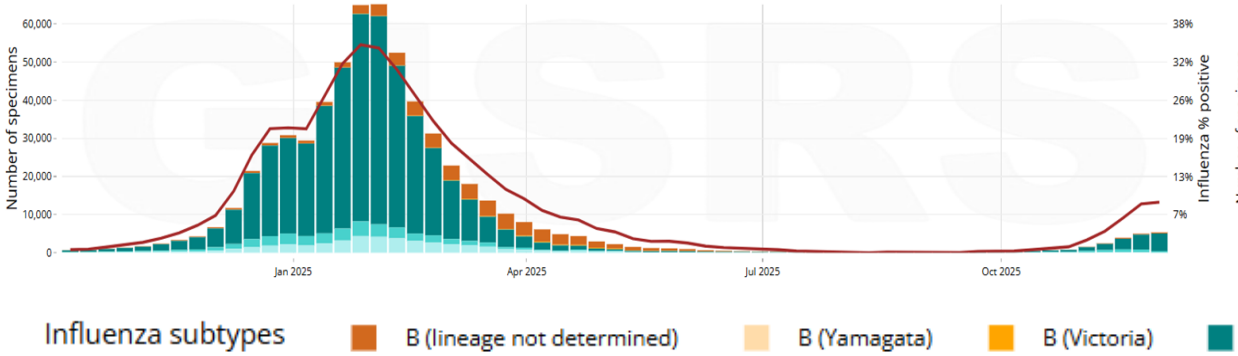

Situasi Influenza A(H3) di Amerika Serikat

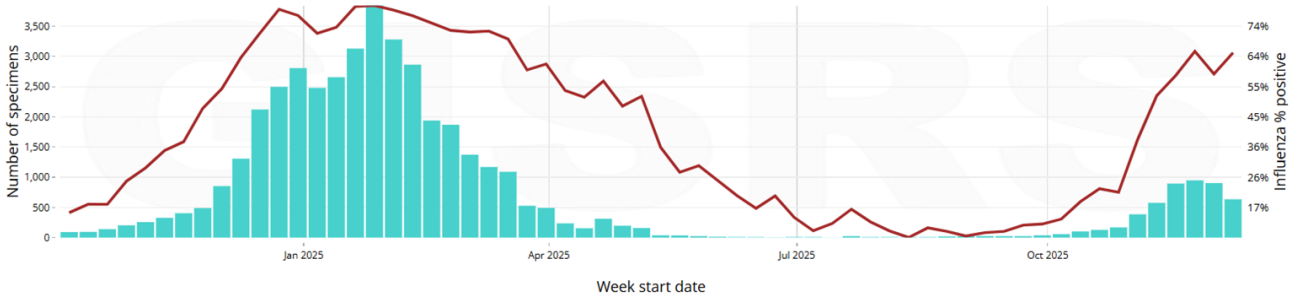

Influenza subtypes: B (lineage not determined) | B (Yamagata) | B (Victoria) | A not subtyped | A (H5) | A (H3) | A (H1N1)pdm09 | Influenza percent positive

- Peningkatan influenza (baik di tingkat Global dan di Amerika Serikat) selalu terjadi pada akhir hingga awal tahun
- Pada akhir tahun 2024 dan 2025, kasus influenza di tingkat **Global dan Amerika Serikat didominasi oleh Influenza A not subtyped**
- Namun, terlihat tren **peningkatan kasus A(H3)** sejak minggu ke-40 tahun 2025
- Informasi dari CDC terkait situasi influenza di Amerika Serikat:
  - Peningkatan influenza paling banyak dilaporkan pada anak-anak dan dewasa muda
  - Secara nasional, **terjadi peningkatan pada**:
    1. persentase spesimen pernapasan yang positif influenza
    2. persentase kunjungan rawat jalan untuk penyakit pernapasan
    3. kunjungan gawat darurat untuk influenza
    4. rawat inap terkait influenza
  - Namun kejadian peningkatan ini **mirip dengan beberapa musim sebelumnya**
  - **Tidak ada kematian anak** terkait influenza selama 2025
- A(H3N2) subclade K teridentifikasi oleh CDC di Amerika Serikat pada **Agustus 2025**
- Hingga saat ini, A(H3N2) subclade K telah dilaporkan di 75 negara (termasuk Amerika Serikat)
- Jumlah kasus A(H3N2) subclade K yang dilaporkan di Amerika Serikat, yaitu sebanyak 1.471 kasus

sumber : WHO; Flunet : CDC, GISAID WHO

Respon dari Amerika Serikat

- Walaupun virus influenza yang beredar mengalami perubahan dari virus yang terdapat dalam vaksin influenza namun vaksinasi influenza tetap memberikan manfaat, yaitu:
    - Melindungi dari penyakit influenza yang berat, rawat inap, dan kematian
    - Melindungi dari virus influenza baik sesuai dengan yang terdapat dalam vaksin maupun virus influenza lain yang beredar
    - Mengurangi penyebaran influenza secara keseluruhan di masyarakat
- Merekomendasikan agar setiap orang yang berusia 6 bulan ke atas yang belum divaksinasi influenza mendapatkan vaksin influenza tahunan
- Menyediakan obat antivirus yang dapat mengobati penyakit flu. Obat-obatan tersebut sebaiknya diminum sedini mungkin dan sangat penting terutama bagi pasien berisiko tinggi yang mengalami komplikasi

sumber : CDC

Outline Laporan Harian

1. Update Situasi Flu A/H3N2 Subclade K di Amerika Serikat
2. **Update Situasi Flu A/H3N2 Subclade K di Negara ASEAN**
3. Update Situasi Flu A/H3N2 Subclade K di Indonesia

Clade K di Asia, 01 Januari 2025 – 09 Jan 2026

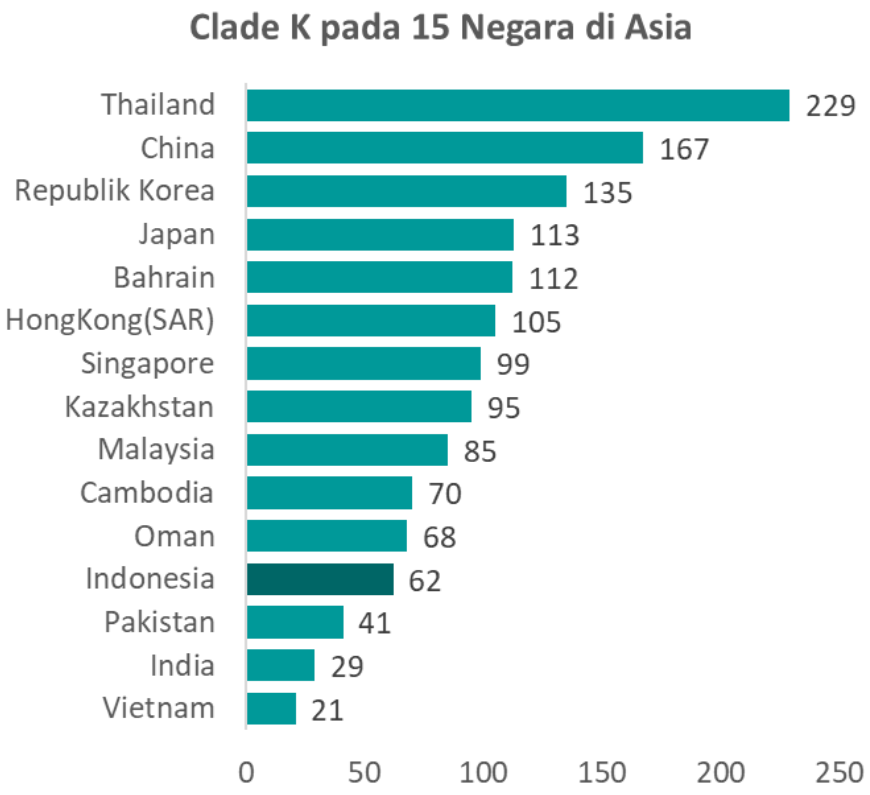

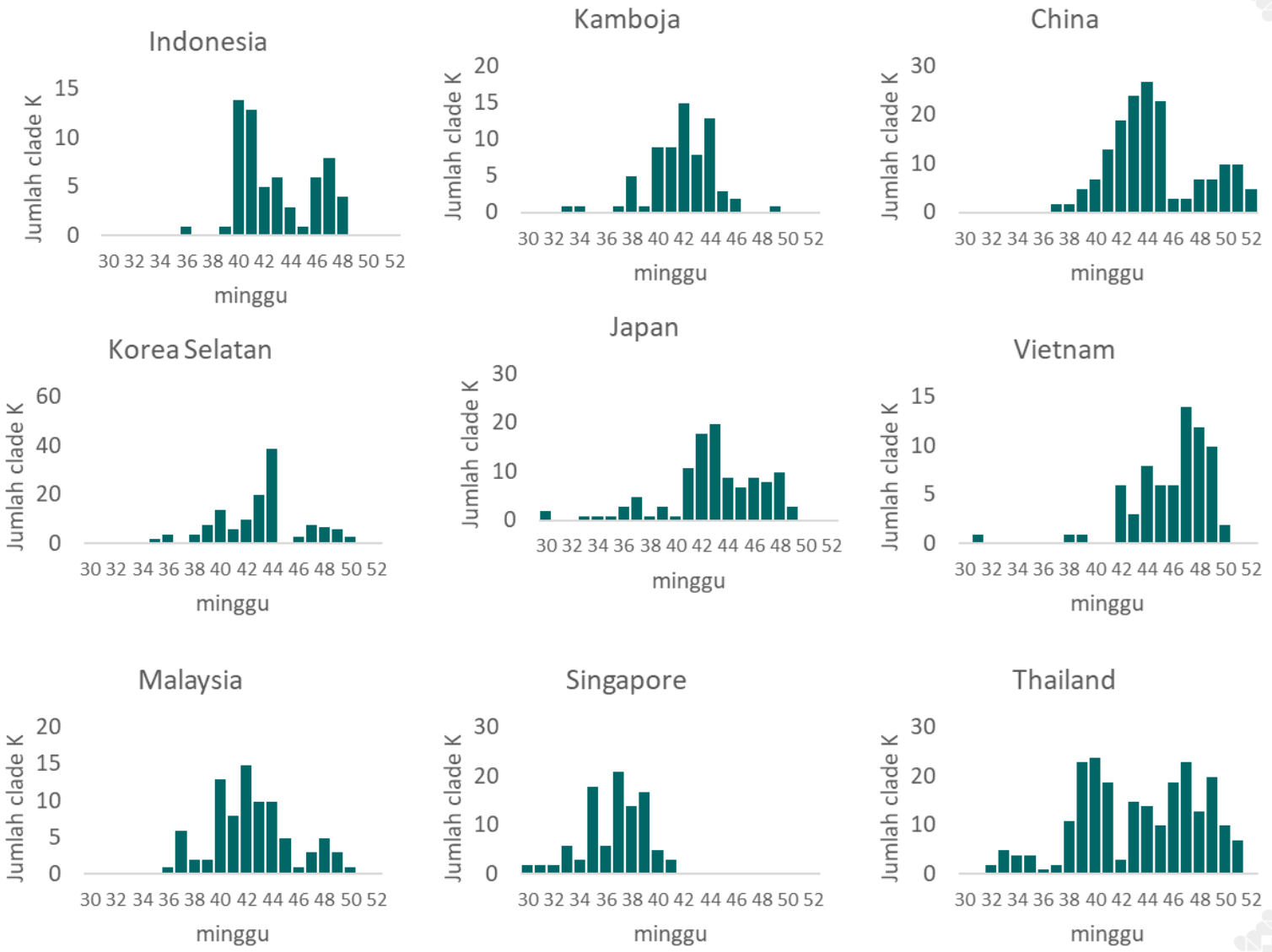

- ✓ Thailand, China, dan Korea Selatan merupakan negara dengan jumlah clade K terdeteksi terbanyak di Asia
- ✓ India, Jepang dan Singapura pertama kali mendeteksi clade K pada M30.
- ✓ **Indonesia** pertama kali terdeteksi pada M36 (31 Agustus – 6 September 2025)

Kemenkes
Public Health Emergency Operations Center

Trend di Singapura

- ✓ Trend inluenza menurun dalam 2 bulan terakhir
- ✓ Pos rate influenza meningkat dalam 2 minggu terakhir
- ✓ Varian dominan adalah influenza A (H3)
- ✓ Trend ILI menunjukkan penurunan dalam 2 bulan terakhir
- ✓ Trend SARI tidak tersedia

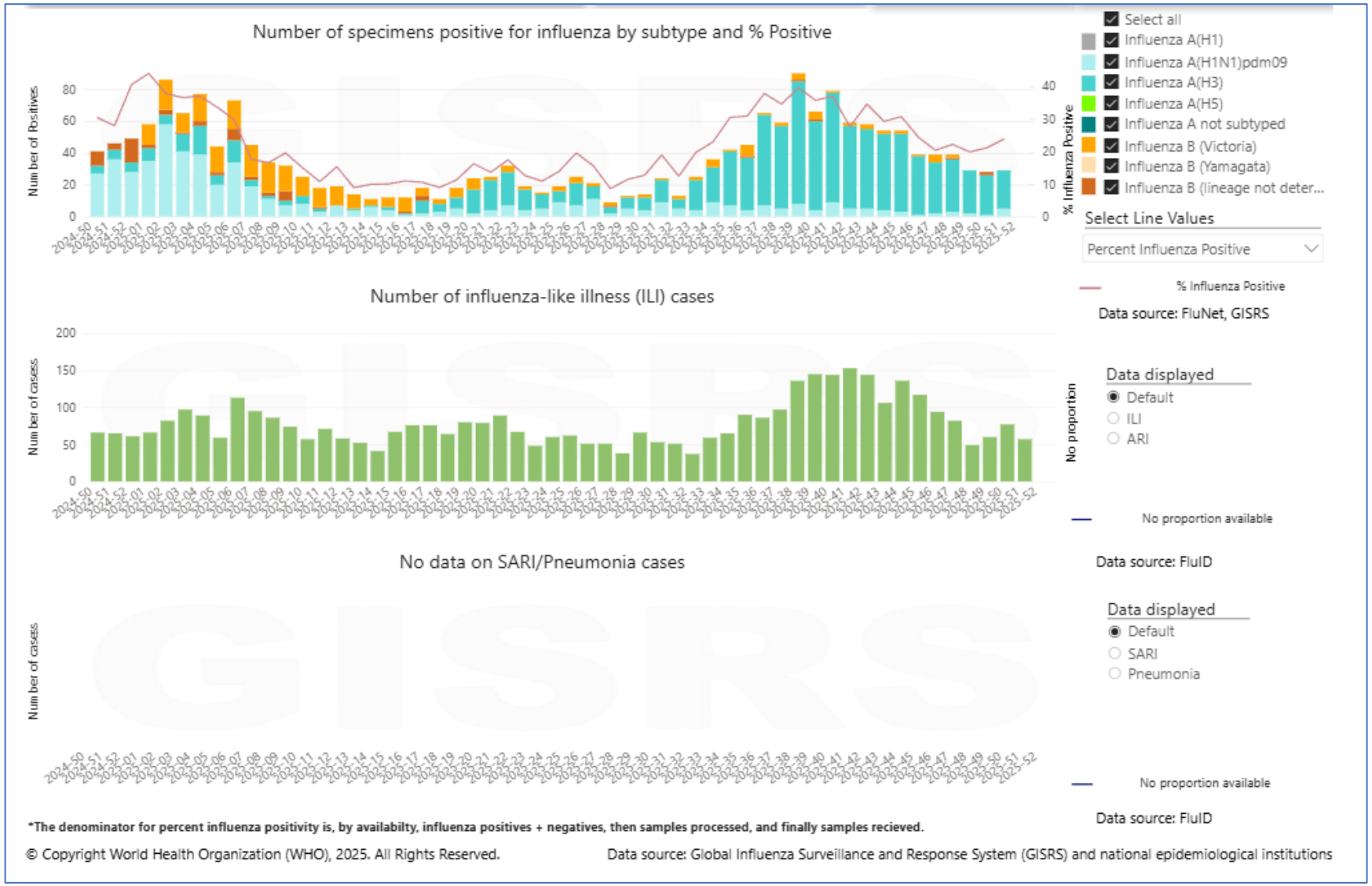

Sumber: flunet WHO

Kemenkes
Public Health Emergency Operations Center

Trend di Malaysia

- ✓ Trend inluenza menurun dalam 2 bulan terakhir
- ✓ Pos rate influenza menurun dalam 8 minggu terakhir
- ✓ Varian dominan adalah influenza A (H3)
- ✓ Trend ILI tidak tersedia
- ✓ Trend SARI tidak tersedia

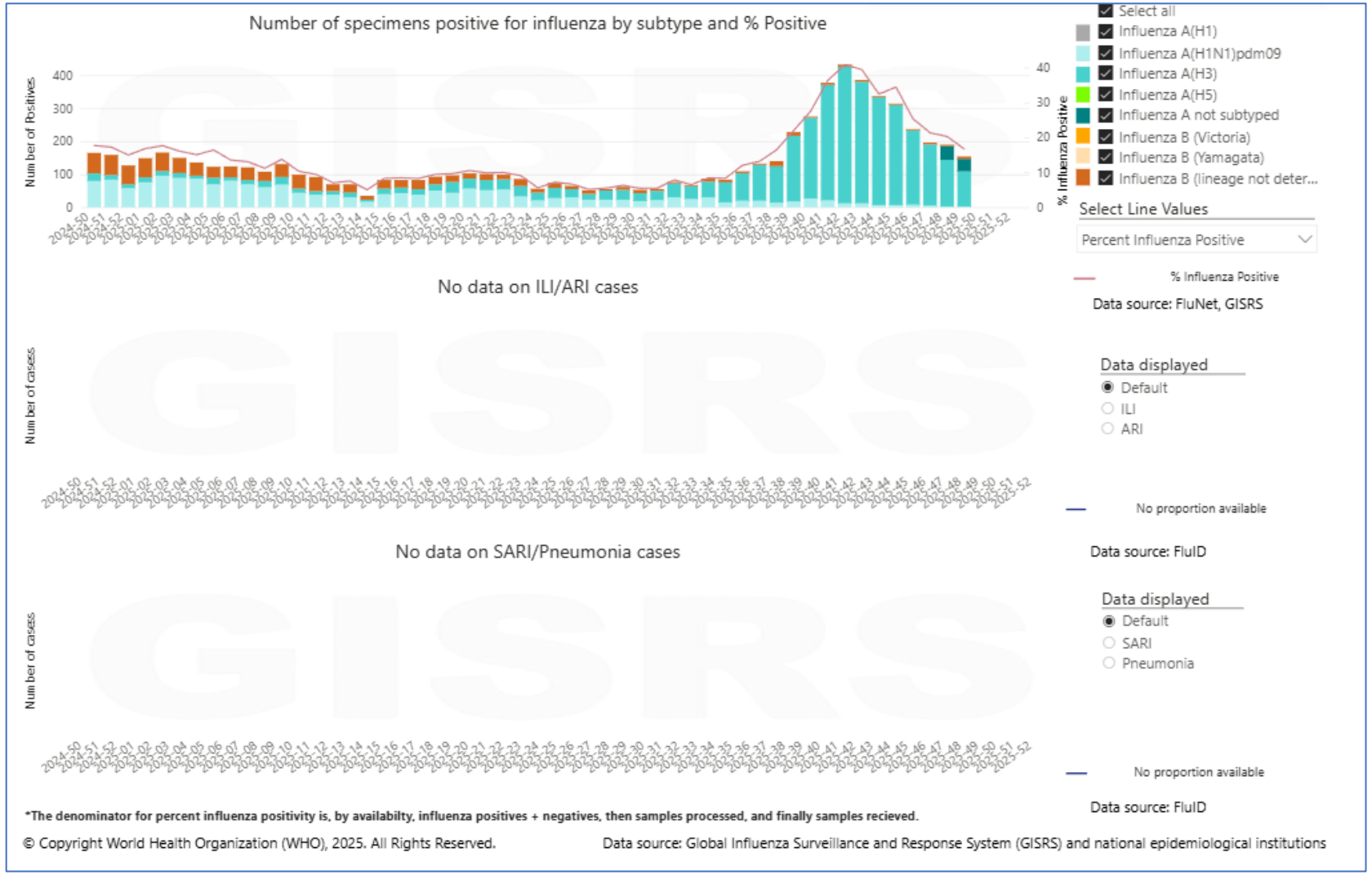

Kemenkes
Public Health Emergency Operations Center

Sumber: flunet WHO

Trend di Thailand

- ✓ Trend inluenza menurun dalam 6 minggu terakhir
- ✓ Pos rate influenza menurun dalam 8 minggu terakhir
- ✓ Varian dominan adalah influenza A (H3)
- ✓ Trend ILI menunjukkan adanya penurunan dalam 4 minggu terakhir
- ✓ Trend SARI menunjukkan adanya penurunan dalam 4 minggu terakhir

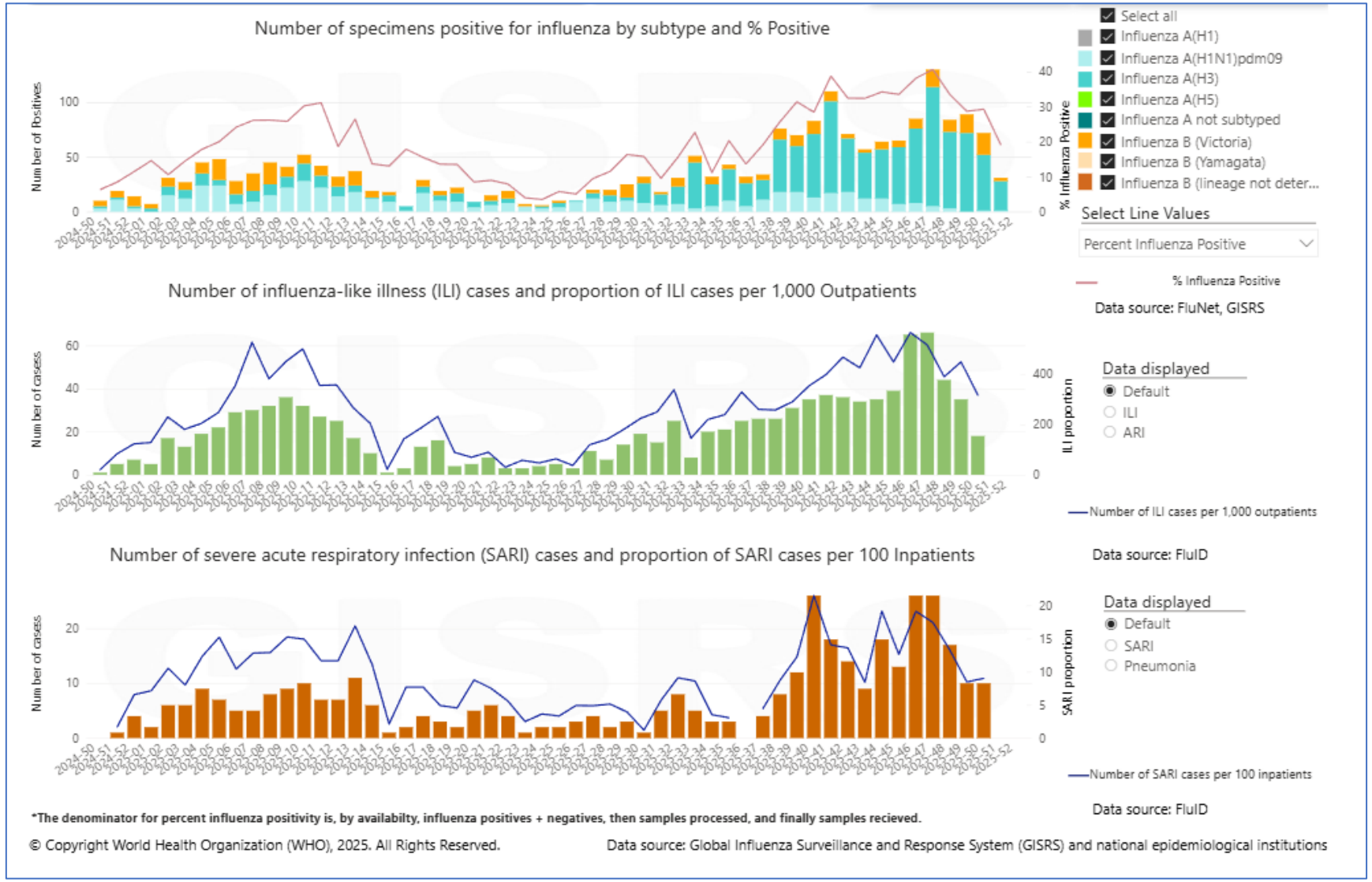

Sumber: flunet WHO

Kemenkes
Public Health Emergency Operations Center

Trend di Vietnam

- ✓ Trend inluenza menurun dalam 8 minggu terakhir
- ✓ Pos rate influenza meningkat dalam 8 minggu terakhir
- ✓ Varian dominan adalah influenza A (H3)
- ✓ Trend ILI terakhir dilaporkan pada M40
- ✓ Trend SARI tidak ada data

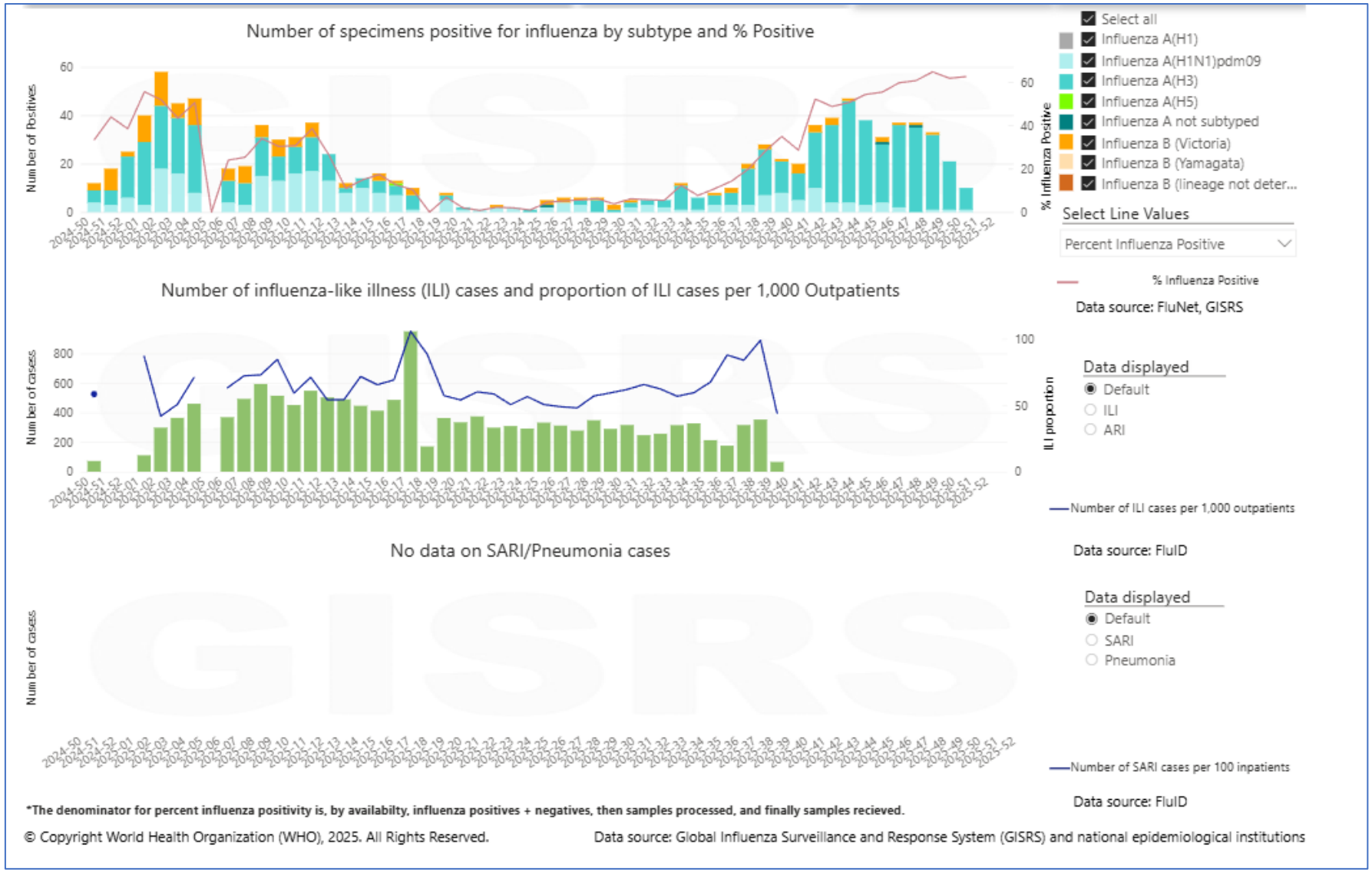

Sumber: flunet WHO

Kemenkes
Public Health Emergency Operations Center

Outline Laporan Harian

1. Update Situasi Flu A/H3N2 Subclade K di Amerika Serikat
2. Situasi Flu A/H3N2 Subclade K di Negara ASEAN
3. **Situasi Flu A/H3N2 Subclade K di Indonesia**

Kemenkes
Ditjen P2P

Analisis Epidemiologi Clade K di Indonesia (1/2)

Trend Per Provinsi Domisili

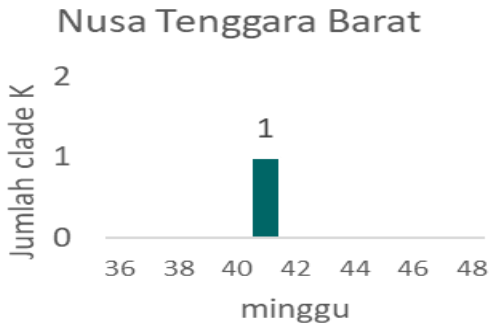

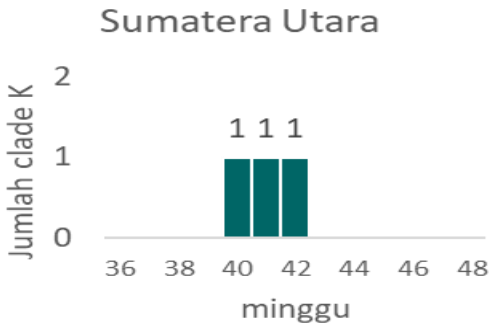

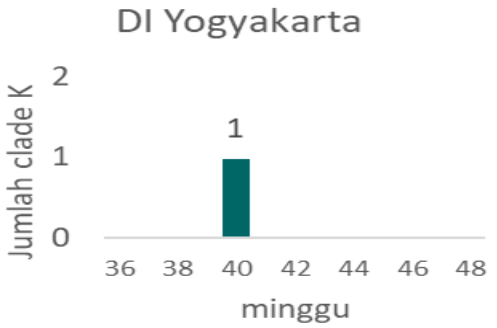

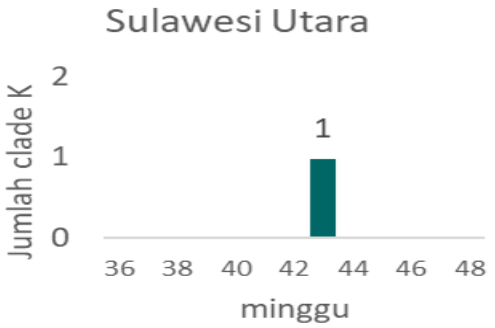

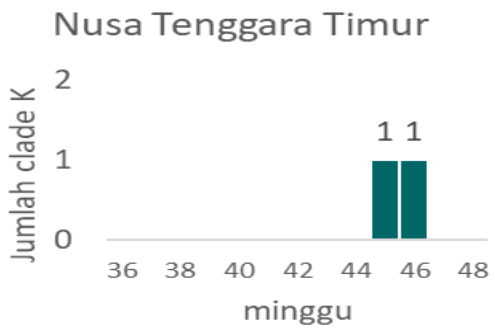

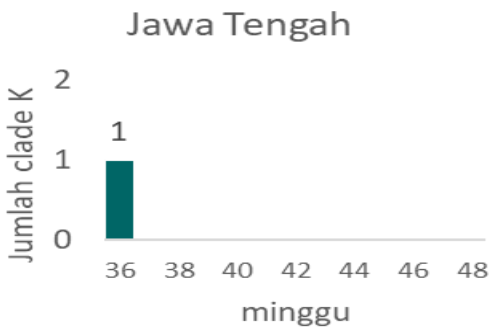

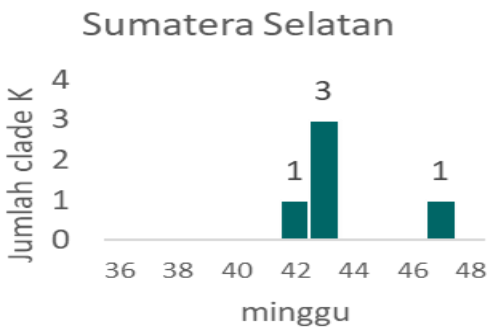

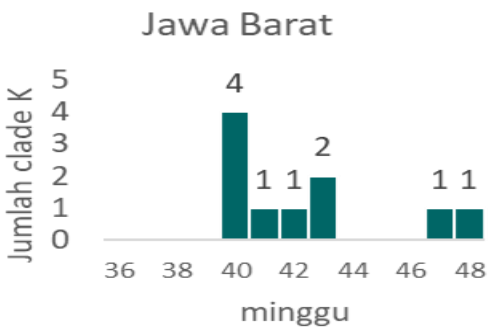

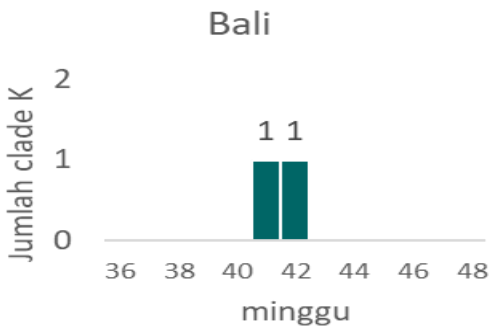

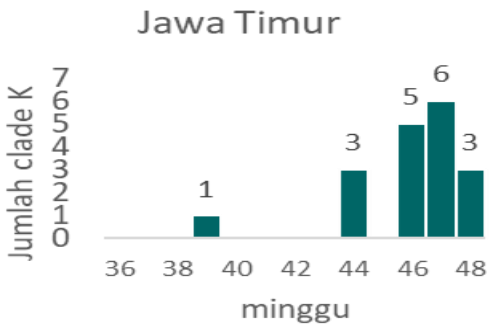

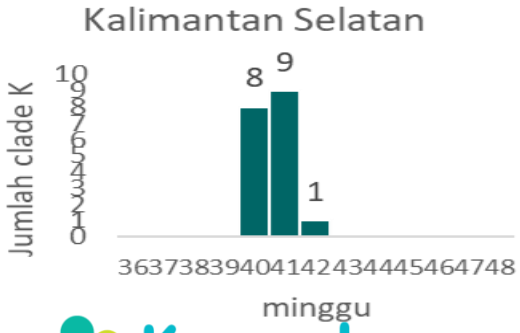

Kemenkes
Public Health Emergency Operations Center

Analisis Epidemiologi Clade K di Indonesia (2/2)

- ✓ Tersebar di 11 provinsi dengan provinsi terbanyak: **Jawa Timur dan Kalimantan Selatan sebanyak (29%)**
- ✓ Kasus paling awal terdeteksi pada M36 di Jawa Tengah.
- ✓ **Terdapat 1 kasus kematian pada M43 di Jawa Barat**
- ✓ Kasus paling akhir terdeteksi pada M48 di Jawa Barat
- ✓ Mayoritas kasus adalah **perempuan (64,5%; 40 kasus)**
- ✓ Mayoritas kasus berusia
  - ✓ **1-10 tahun (35,5%)**
  - ✓ **21-30 tahun (21,0%)**
  - ✓ **11-20 tahun (19,4%)**
  - ✓ **Diatas 60 tahun (8,1%).**

Informasi tambahan

- ✓ **Hingga saat ini tidak terdapat bukti bahwa influenza A(H3N2) subclade K menyebabkan penyakit yang lebih berat atau meningkatkan angka rawat inap**
- ✓ **Berdasarkan data SARI disebutkan 1 kasus meninggal dunia**
- ✓ **Status vaksin belum diketahui**
- ✓ **Kasus meninggal dunia adalah pasien dengan penyakit Jantung**

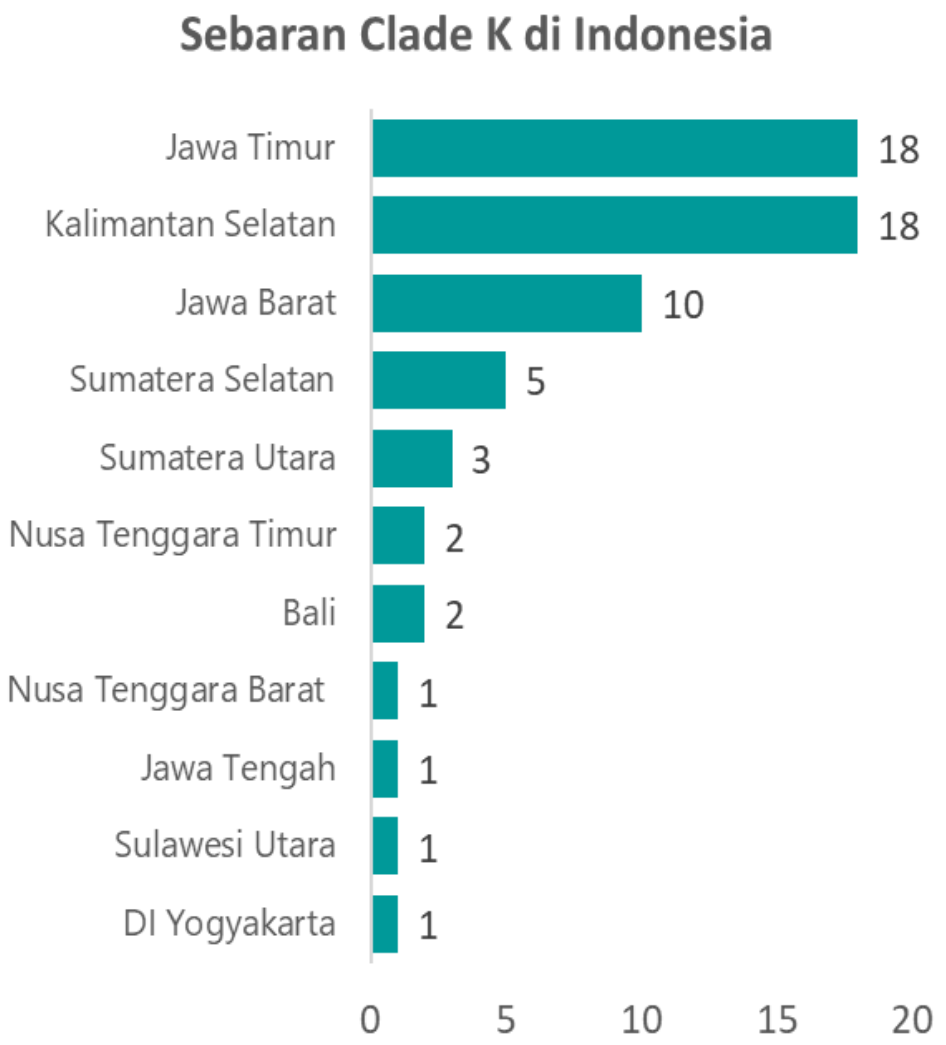

Kemenkes
Public Health Emergency Operations Center

Trend di Indonesia

- ✓ Trend inluenza menurun dalam 2 bulan terakhir
- ✓ Pos rate influenza menurun dalam 8 minggu terakhir
- ✓ Varian dominan adalah influenza A (H3)
- ✓ Trend ILI menunjukkan penurunan dalam 2 bulan terakhir
- ✓ Trend SARI menunjukkan trend yang stabil dengan tanpa indikasi peningkatan kasus

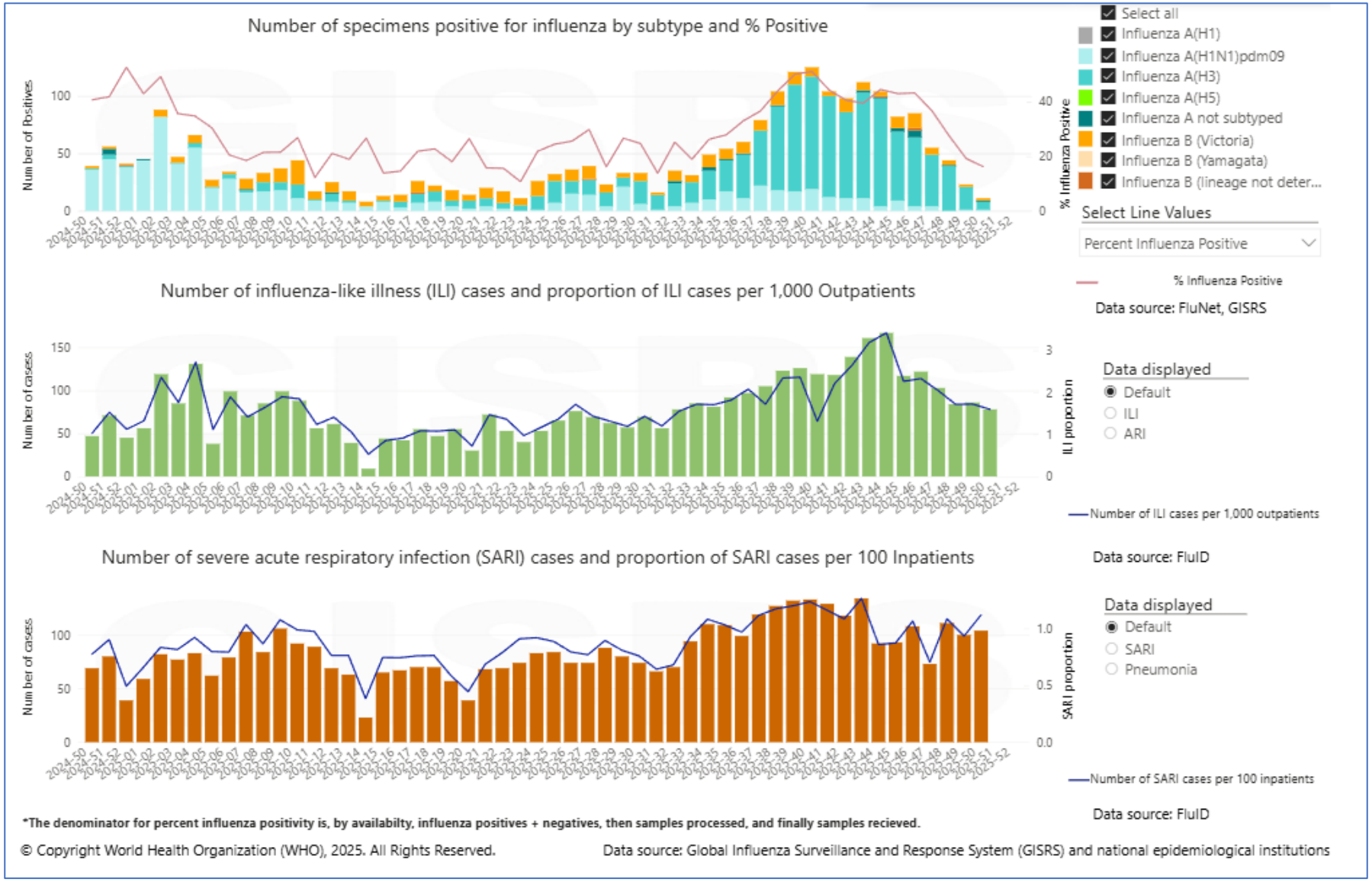

Kemenkes
Public Health Emergency Operations Center

Sumber: flunet WHO

Proporsi Kasus Influenza Mingguan dari Semua Spesimen diperiksa

- Data hingga 27 Desember 2025 menunjukan bahwa proporsi influenza pada minggu ke- 51 menurun menjadi 12% dari 19% di minggu sebelumnya. Dari kasus influenza yang terdeteksi 40% terjadi pada kelompok usia 18-59 tahun.
- Pada minggu ke-51 (14 - 20 Desember 2025) dari total 17 spesimen yang diperiksa, terdeteksi 2 kasus positif influenza, terdiri atas 2 positif A (H3N2).

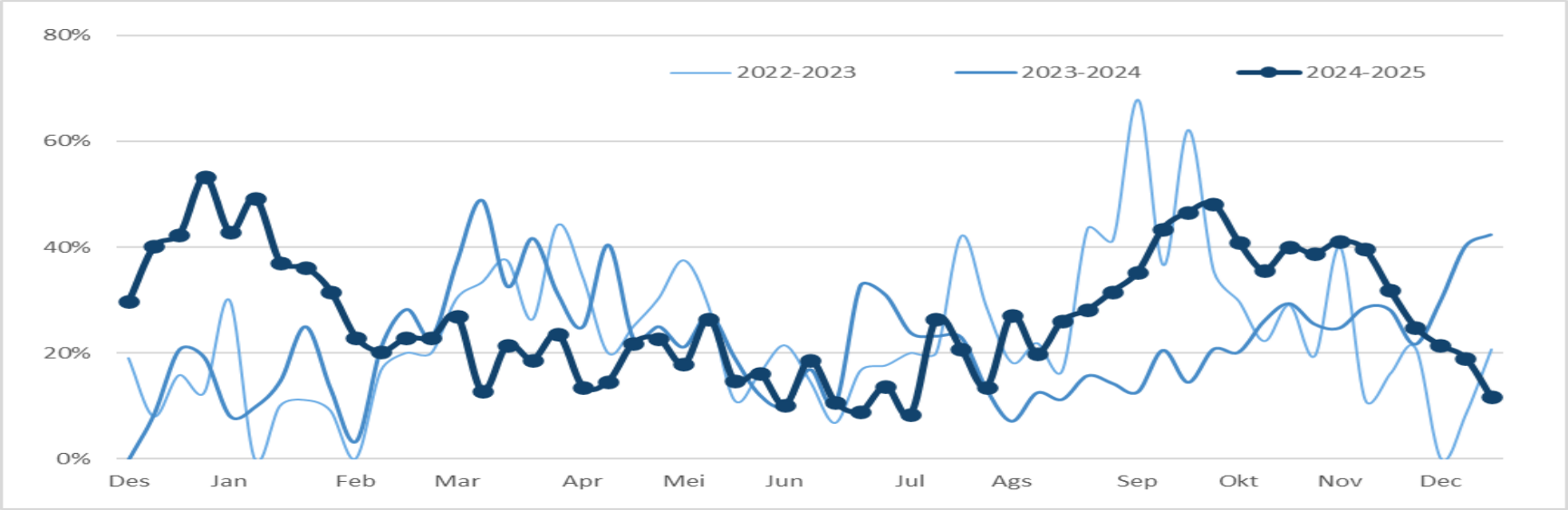

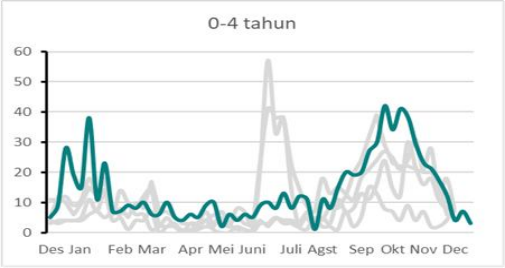

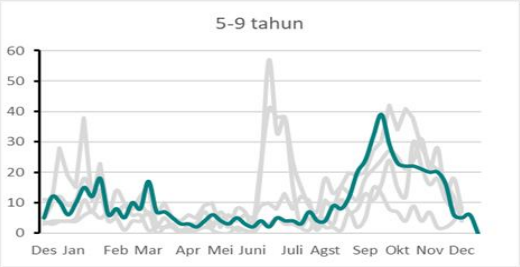

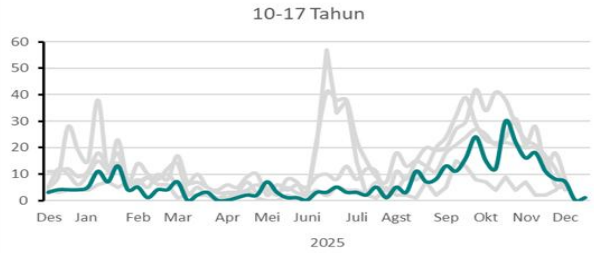

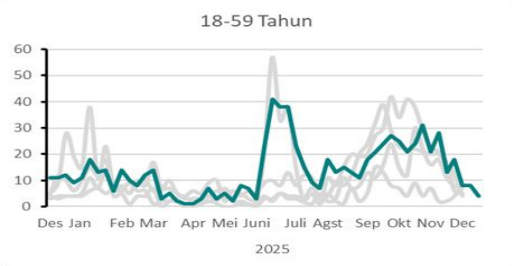

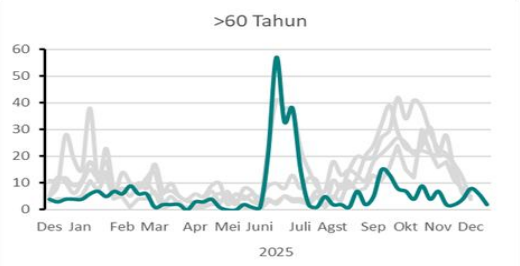

Kemenkes
Public Health Emergency Operations Center

Sumber: https://kemkes.go.id

Januari – 24 Desember 2025, BB Lab Biokes menerima sebanyak 843 spesimen Positif Influenza (CT ≤ 30) dari Lab Regional Tingkat 4 dan Rumah Sakit

Phylogenetic tree Influenza A/H1N1pdm09

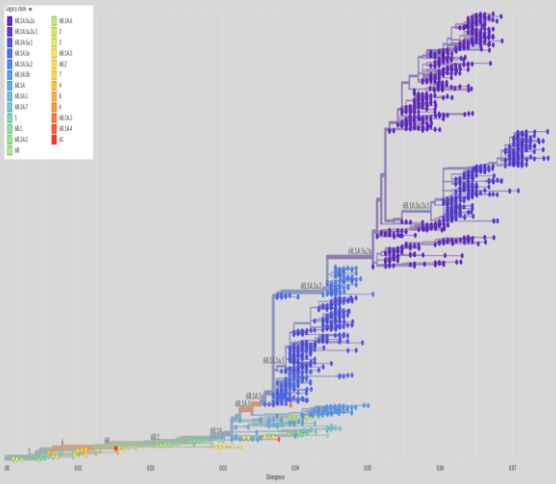

Phylogenetic tree Influenza A/H3N2

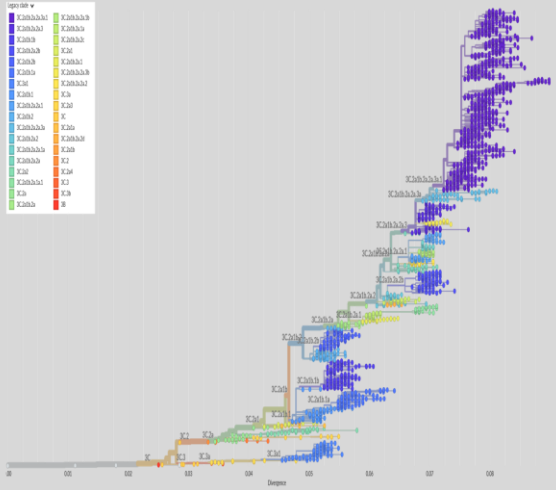

Phylogenetic tree Influenza B/Vic

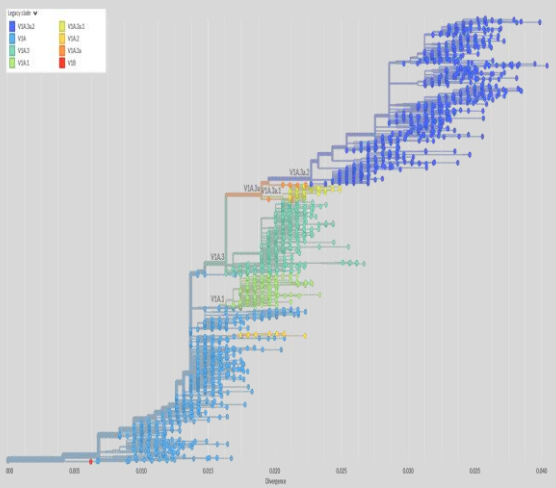

Dilakukan **pemeriksaan WGS** untuk spesimen positif dengan **ct < 30** sebanyak **348 (41%)**, yaitu :

- **152 (44%)** Influenza A/H1pdm09,
- **172 (49%)** Influenza A/H3, dengan 62 kasusnya dalah sub-clade K
- **24 (7%)** spesimen Influenza B/Vic

❖ Virus yang beredar di Indonesia selama Januari – Desember 2025 didominasi oleh:

- **Influenza A/H1N1pdm09**: Clade **6B.1A.5a.2a dan 6B.1A.5a.2a.1**
- **Influenza A/H3N2**: Clade **3C.2a1b.2a.2a.3a.1 dan 3C.2a1b.2a.2a.3a.1/K**
- **Influenza B/Victoria**: Clade **V1A.3a.2**

❖ Semua virus tersebut merupakan **varian yang telah dikenal bersirkulasi secara global** dalam WHO Global Influenza Surveillance and Response System (GISRS).

Sumber : BB Lab Biologi Kesehatan dan GISAID, 30 Desember 2025

Kemenkes
Public Health Emergency Operations Center

Influenza A/H3N2 subclade K

Proses WGS dan analisa bioinformatika selesai 25 Desember 2025

- 3C
- 3C.2
- 3C.2a1b.1
- 3C.2a1b.2a.2a
- 3C.2a1b.2a.2a.3a.1
- **3C.2a1b.2a.2a.3a.1/K**
- WHO Vaccine Reff

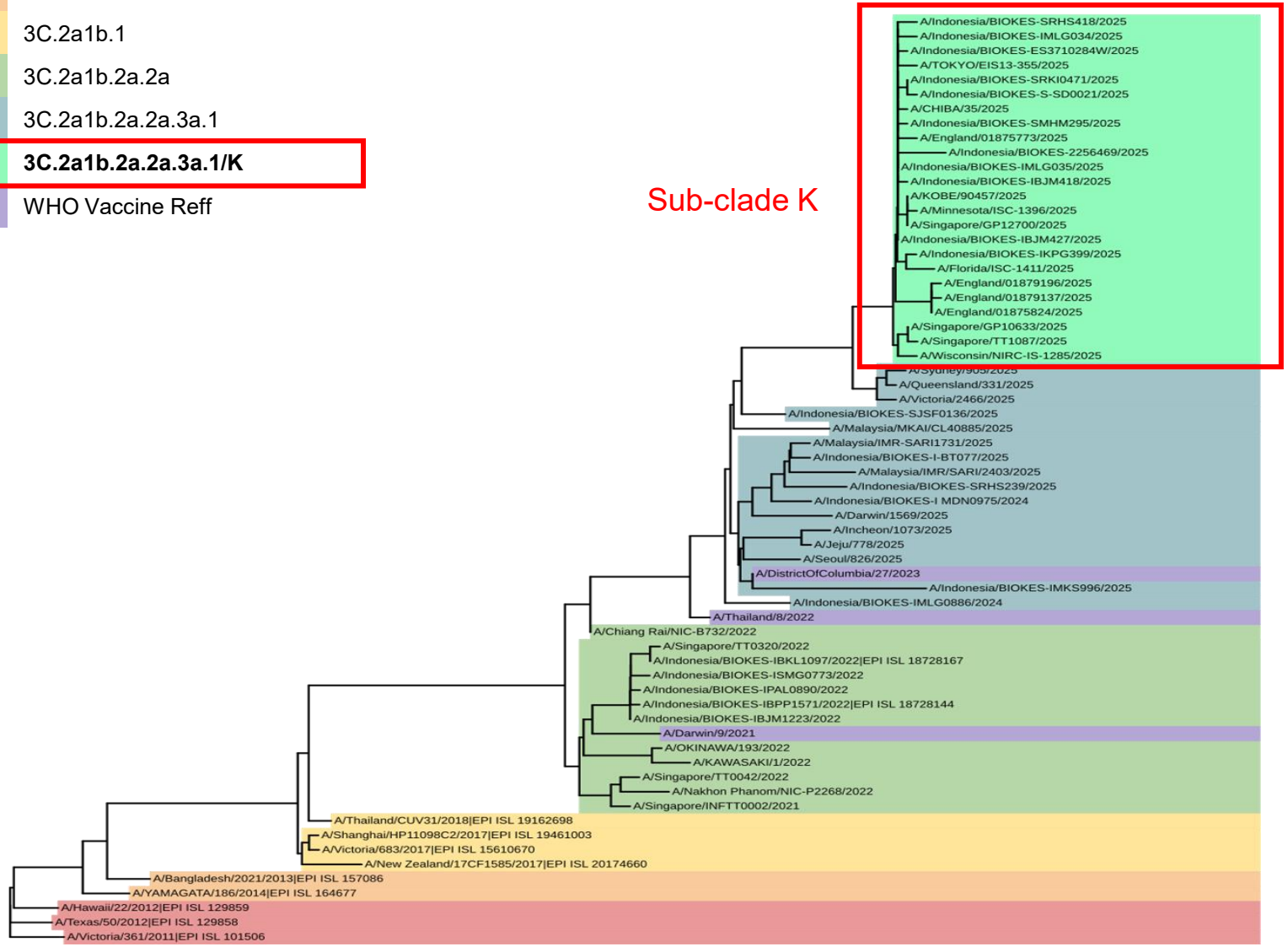

Sumber :

1. BB Lab Biologi Kesehatan dan GISAID, 30 Desember 2025
2. https://www.gov.uk/government/publications/pre-print-early-influenza-virus-characterisation-and-vaccine-effectiveness-in-england-in-autumn-2025

Kemenkes
Public Health Emergency Operations Center

Distribusi kasus Subclade K didominasi oleh Jawa Timur (29%) dan Kalimantan Selatan (29%), diikuti Jawa Barat (16,1%).

Spesimen sub-clade K diterima BBLBK pertama kali dari provinsi Jawa Timur dan Kalimantan Selatan

Provinsi	Jumlah	Persentase
Jawa Timur	**18**	**29%**
Kalimantan Selatan	**18**	**29%**
Jawa Barat	**10**	**16,1%**
Sumatera Selatan	5	8,1%
Sumatera Utara	3	4,8%
Nusa Tenggara Timur	2	3,2%
Bali	2	3,2%
Nusa Tenggara Barat	1	1,6%
Jawa Tengah	1	1,6%
DI Yogyakarta	1	1,6%
Sulawesi Utara	1	1,6%
Total	**62**	**100%**

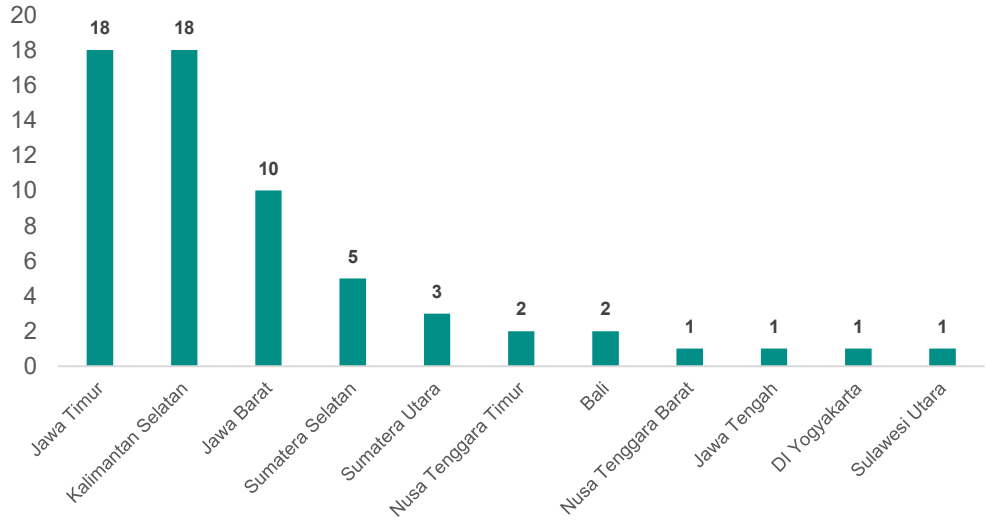

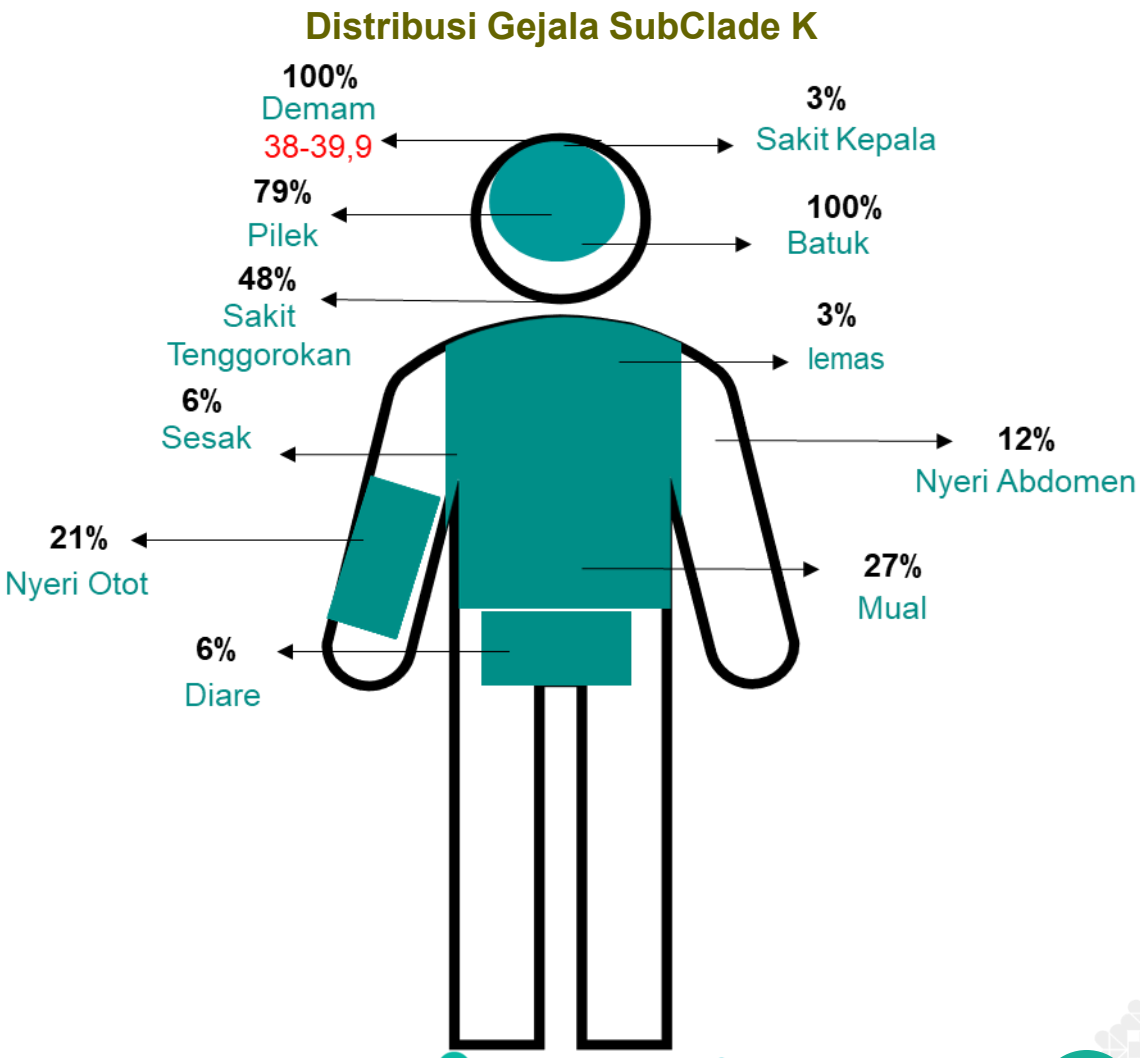

Kemenkes
Public Health Emergency Operations Center

PROPORSI JENIS KELAMIN

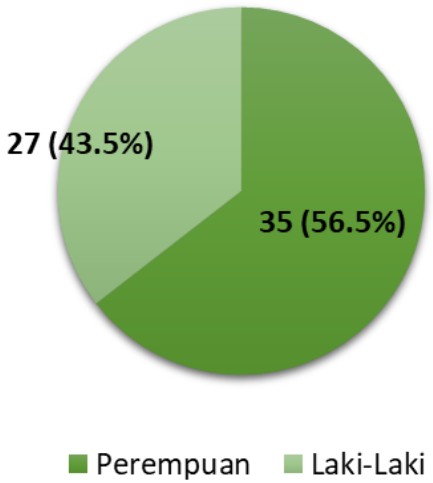

Jenis Kelamin	Jumlah	Persentase
Perempuan	35	**56,5%**
Laki-Laki	27	**43,5%**
Total	62	100%

DISTRIBUSI BERDASARKAN KELOMPOK UMUR

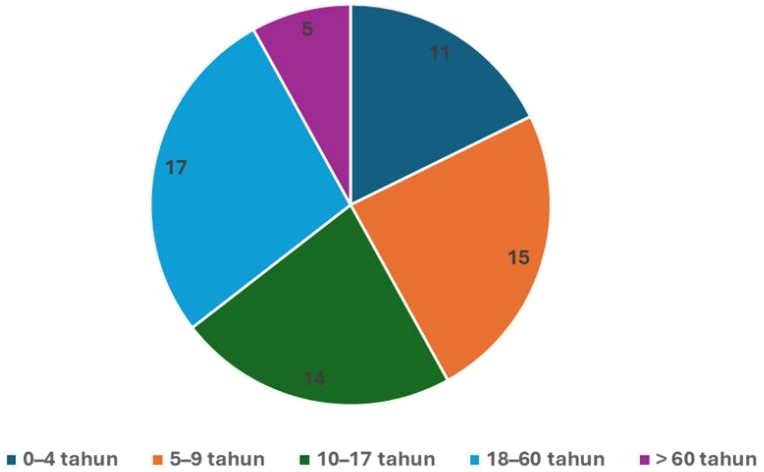

Kelompok Umur	Jumlah	Persentase
0–4 tahun	11	**18%**
5–9 tahun	15	**24%**
10–17 tahun	14	**23%**
18–59 tahun	17	**27%**
≥ 60 tahun	5	**8%**
Total	**62**	**100%**

Kemenkes
Public Health Emergency Operations Center

DISTRIBUSI KASUS BERDASARKAN PROVINSI

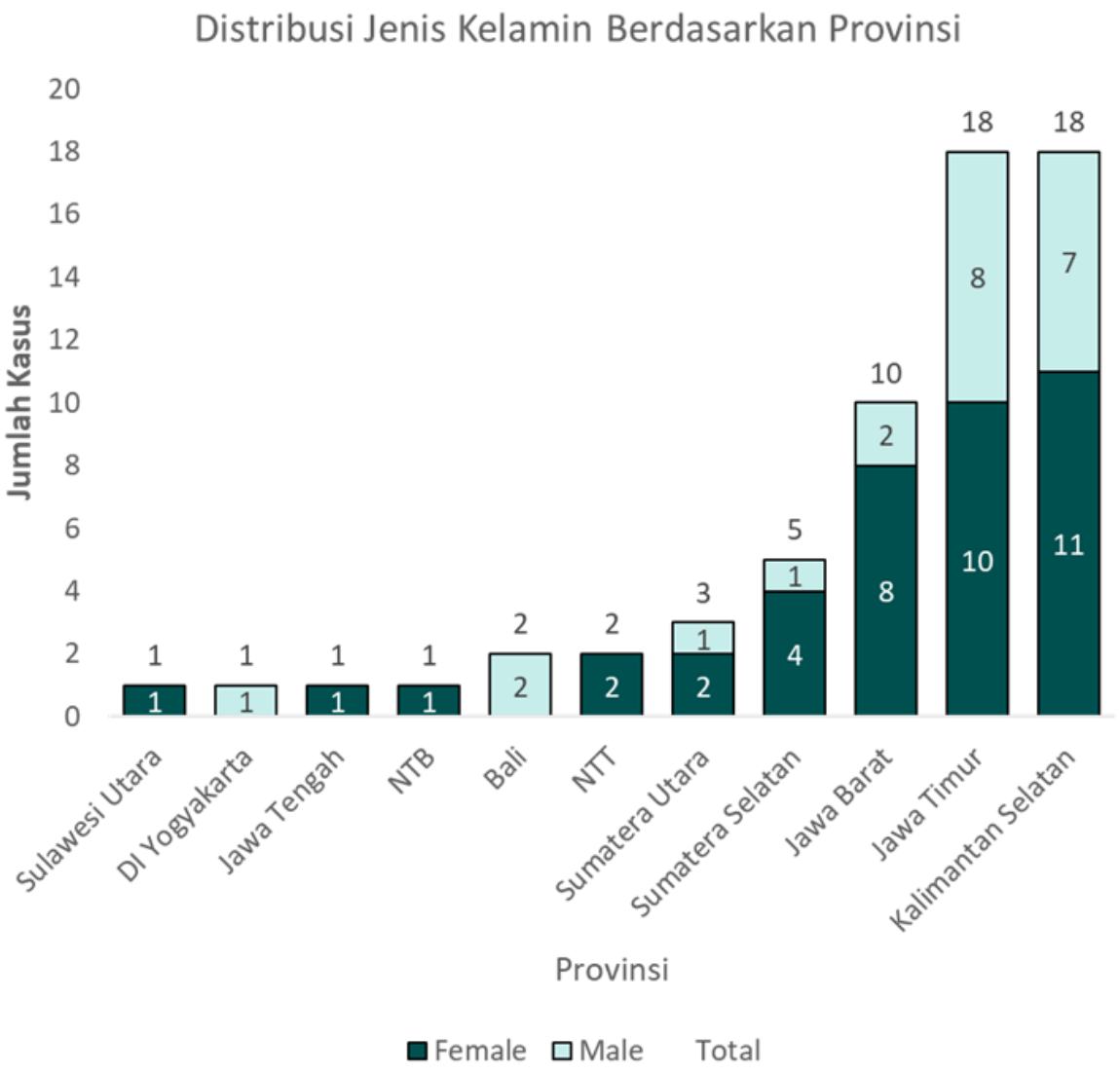

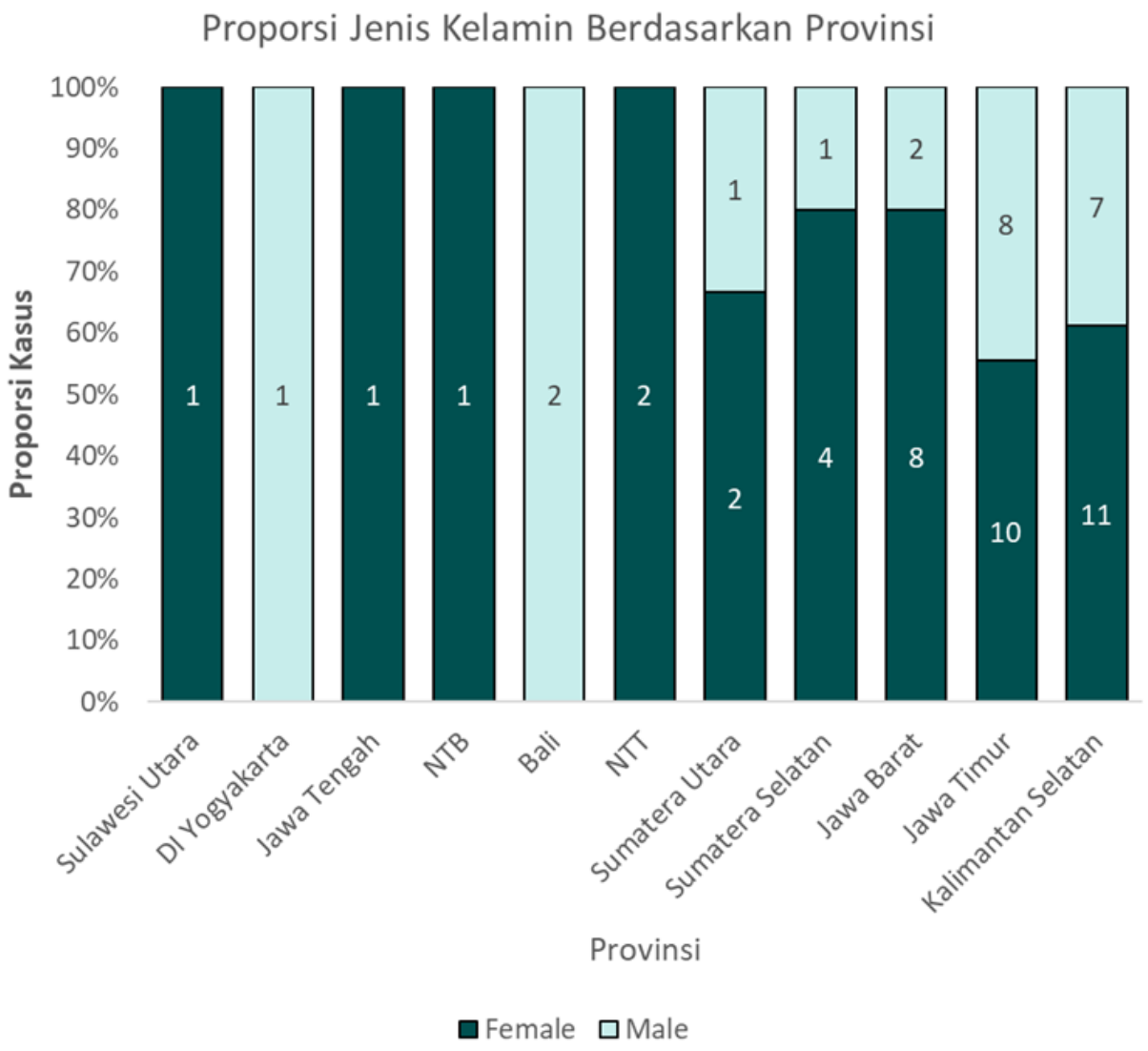

Kemenkes
Public Health Emergency Operations Center

Upaya Kewaspadaan

SURVEILANS

- Pemantauan dan verifikasi tren kasus *Influenza Like Illness* (ILI), Severe Acute Respiratory Infection (SARI), ISPA, dan pneumonia
- Pemeriksaan di laboratorium rujukan
- Melakukan pemeriksaan Whole Genome Sequencing (WGS) untuk identifikasi varian

TERAPEUTIK

- Umumnya sembuh dengan sendirinya.
- **Gejala ringan-sedang:** tetap istirahat di rumah, minum banyak air dan obat pereda gejala
- Untuk **kelompok berisiko** atau **gejala berat**, segera periksakan diri ke fasilitas kesehatan.

VAKSINASI

- Vaksinasi dianjurkan terutama bagi kelompok berisiko (seperti: ibu hamil, anak balita, lansia, orang dengan penyakit menahun)

KOMUNIKASI RISIKO

- Sosialisasi kewaspadaan kepada tenaga kesehatan dan masyarakat
- Penyampaian media komunikasi berupa *Frequently Asked Questioned* (FAQ)

Himbauan bagi Masyarakat

1. Menerapkan Perilaku Hidup Bersih dan Sehat (PHBS) selalu mencuci tangan dengan sabun atau hand sanitizer, menerapkan etika batuk/bersin untuk menghindari penularan kepada orang lain;
2. Menggunakan masker apabila mengalami gejala (pilek/batuk), termasuk kelompok rentan (memiliki komorbid/lansia);
3. Untuk pelaku perjalanan dan kelompok berisiko tinggi seperti tenaga kesehatan, lansia, ibu hamil, dan individu dengan penyakit kronis perlu melakukan vaksin influenza setahun sekali untuk mencegah flu musiman;
4. Segera periksa ke Puskesmas/Fasilitas Pelayanan Kesehatan Tingkat Pertama (FKTP) apabila mengalami gejala demam, batuk, nyeri tenggorokan, pilek atau hidung berair, sakit kepala, nyeri otot dan lemas.

Kemenkes

Himbauan pencegahan untuk influenza dapat diakses pada link FAQ Influenza:
https://ayosehat.kemkes.go.id/tanya-jawab-faq-seputar-influenza

Kemenkes